



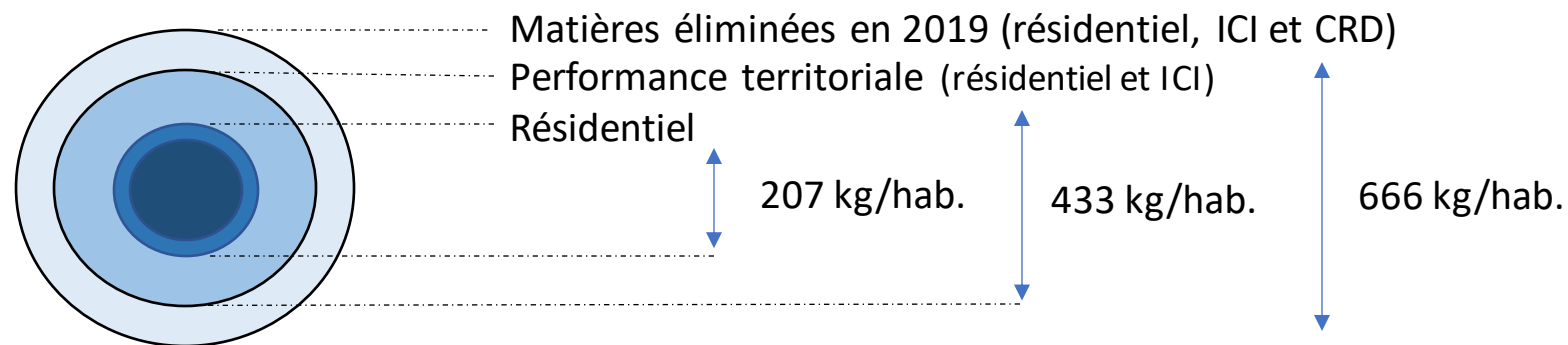
# Bilan de gestion des matières résiduelles 2020

1. Données sur l'élimination 2019 publiées par le MELCC.
2. Bilan du secteur résidentiel 2019.
3. Priorités 2021 et étapes subséquentes.

# 1 Données d'élimination 2019

**666 kg/hab.**

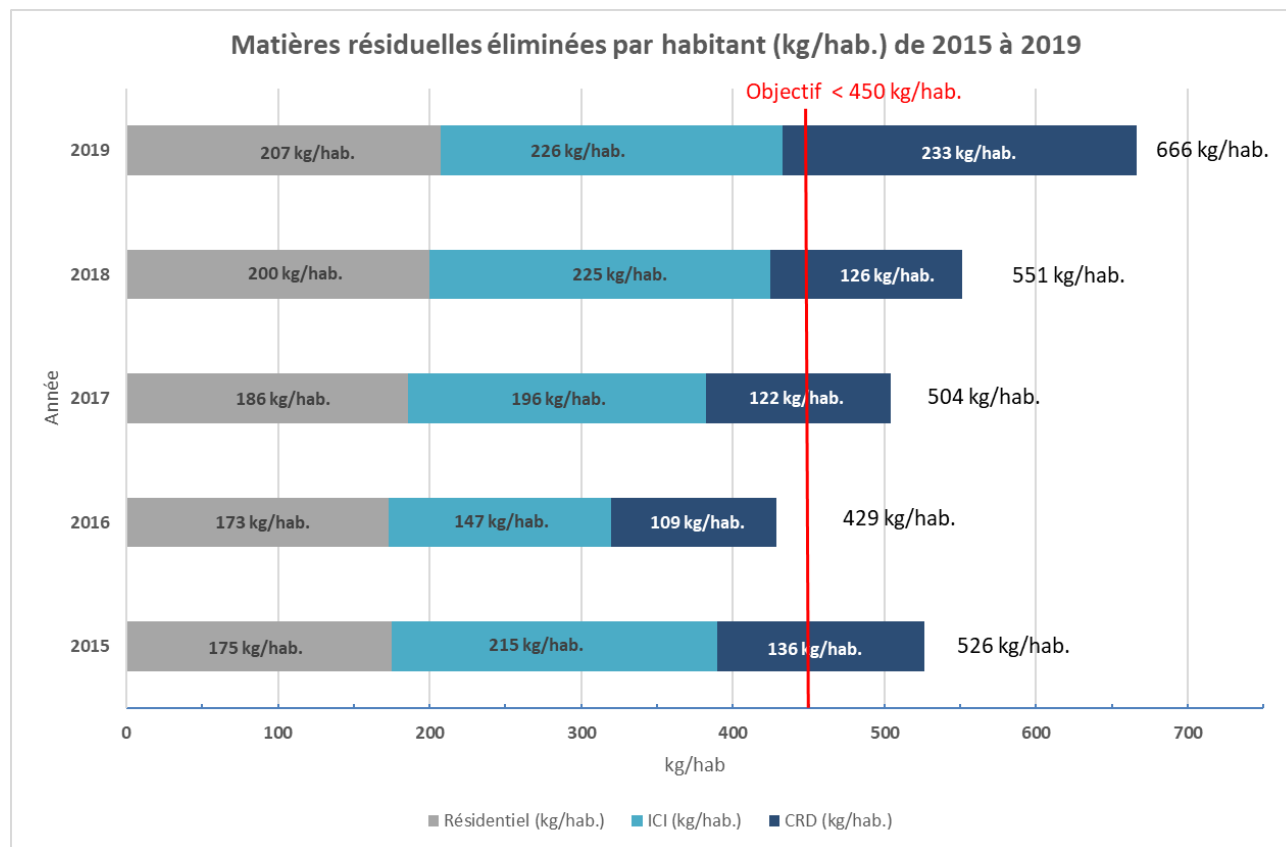
- 666 kg/hab. des matières résiduelles éliminées en 2019 (résidentiel, ICI et CRD).
- En fonction des lieux d'élimination.



# 1 Données d'élimination 2019

**216 kg/hab.**

Il faut réduire le tonnage de matières résiduelles éliminées d'environ 36 533 tonnes/an afin d'atteindre l'objectif d'éliminer un maximum de 450 kg/hab./an.



# 1 Données d'élimination 2019

**433 kg/hab.**

Performance territoriale de Sherbrooke.

- 48 kg/hab./an de moins que la moyenne québécoise (481 kg/hab./an)
- 89 kg/hab./an de moins que la moyenne des villes de population de 100 000 et plus.

**1,9 M\$**

Contribution financière reçue en 2020.

**96 %**

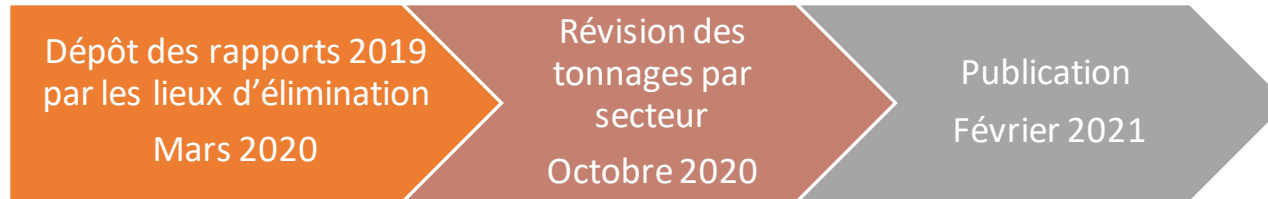
Taux de desserte des cinq logements et moins.



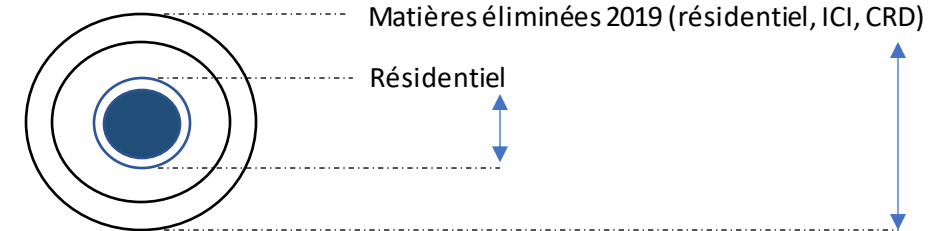
# 1

## Données d'élimination 2019

- Les données d'élimination pour les secteurs ICI et CRD ne seront disponibles qu'au printemps 2022.



- Seul un bilan sommaire pour le secteur résidentiel est présenté (collectes porte-à-porte et écocentres).



## 2 Bilan du secteur résidentiel 2020



### Collecte des matières compostables

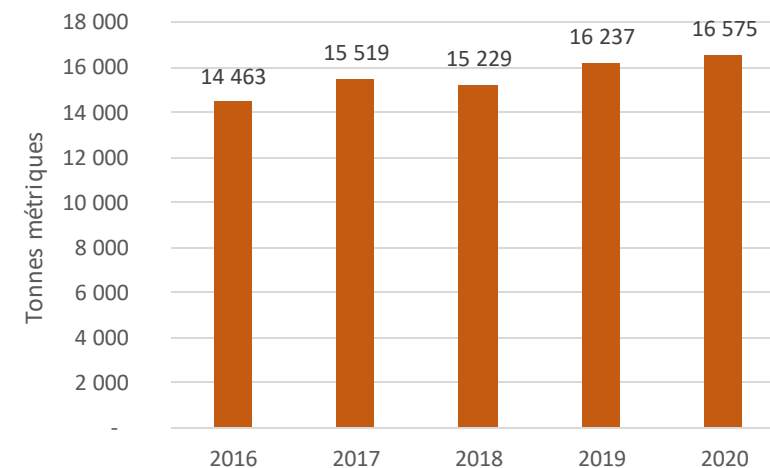
**+ 6,6 %**

Soit 338 tonnes de plus que 2019 (16 575 t) et 1 346 tonnes de plus que 2018 (15 229 t).

**+/- 8 %**

Taux des matières résiduelles non conformes à l'entrée.

Quantité de matières compostables collectées par bac roulant (2016 à 2020)



## 2 Bilan du secteur résidentiel 2020

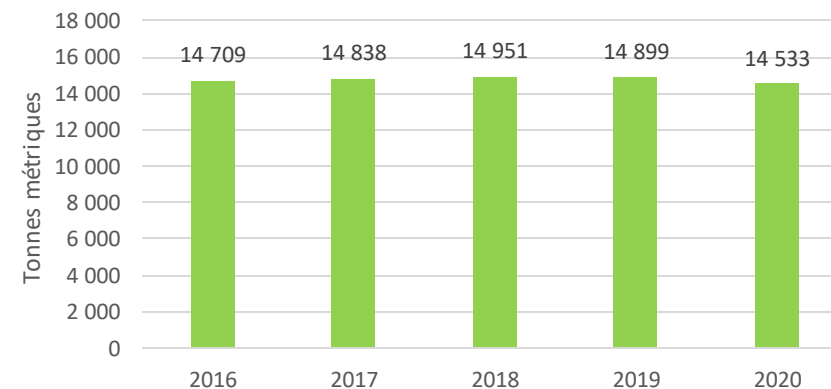


### Collecte des matières recyclables

**20 %**

Taux des matières résiduelles non conformes récupérées dans les matières recyclables, soit une hausse par rapport à 2019 (16 %).

Quantité de matières recyclables collectées par bac roulant (2016 à 2020)





## 2 Bilan du secteur résidentiel 2020

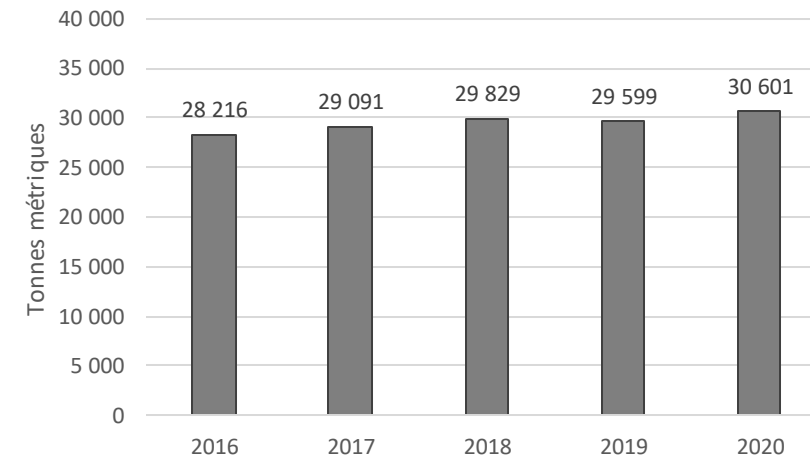


### Collecte des déchets

+ 7 %

La quantité de déchets par habitant collectée est passée de 169 kg/hab. en 2016 à 181 kg/hab. en 2020, il s'agit d'une hausse d'environ 7 %.

Collecte des déchets 2016 à 2020



# 3 Bilan du secteur résidentiel 2020



## Écocentres

**+ 3 %**

Augmentation de 3 % du nombre de visites aux écocentres.

**60 %**

Les résidus de construction, rénovation et démolition, les agrégats et les sols représentent 60 % des tonnages reçus.



# 3 Bilan du secteur résidentiel 2020



## Valorisation

**59 %**

Au total, 59 % des matières résiduelles collectées ont été dirigées vers un centre de tri, un recycleur ou une entreprise de valorisation.

