

# Rapport d'analyse

## Sondage sur l'acceptabilité sociale en lien avec la présence d'amiante dans la MRC des Appalaches

La direction générale  
en collaboration avec  
le comité consultatif de  
la MRC des Appalaches

Centre intégré  
de santé et de services  
sociaux de Chaudière-  
Appalaches

Québec 


Dossier 71490-001  
Version du 11 février 2020

**Leger**

351 P  NP  DM60

L'état des lieux et la gestion de l'amiante  
et des résidus miniers amiantés

6212-02-009



<b>Contexte et méthodologie</b>	<b>3</b>
<b>Profil des entreprises</b>	<b>5</b>
<b>Faits saillants</b>	<b>8</b>
<b>Résultats détaillés</b>	<b>11</b>
<hr/>	
<b>1. Satisfaction et sentiment d'appartenance à la région</b>	<b>12</b>
1.1. Impressions sur la municipalité de résidence	13
1.2. Taux de recommandation net (TRN)	14
1.3. Probabilité de déménager	15
1.4. Perception de l'avenir de la région	16
<b>2. Information concernant l'impact des résidus miniers amiantés sur la santé</b>	<b>17</b>
2.1. Degré d'information	18
2.2. Fiabilité perçue des sources d'information	19
<b>3. L'amiante et les haldes de résidus miniers amiantés dans la région</b>	<b>20</b>
3.1. Perception de dangerosité de l'amiante dans la région	21
3.2. Degré d'inquiétude pour la santé	22
3.3. Avenir des haldes de résidus miniers amiantés	23
3.4. Exploitation potentielle des haldes de résidus miniers amiantés	25
3.5. Histoire de l'amiante dans la région	27
<hr/>	



# CONTEXTE ET MÉTHODOLOGIE

## Contexte et objectifs

Dans le cadre de la responsabilité populationnelle du CISSS de Chaudière-Appalaches et en suivi des recommandations adressées par le comité consultatif de la MRC des Appalaches, formé de représentants de la population, la firme Léger a été mandatée afin de sonder la population de la MRC des Appalaches au regard de la présence de l'amiante dans la région. L'objectif était de connaître leur avis de même que leurs préoccupations en ce qui a trait à la gestion de l'amiante et aux résidus amiantés.

C'est dans ce contexte que Léger a conduit un sondage populationnel dont les objectifs étaient notamment de :

- ✓ Apprécier l'opinion des citoyens, notamment les jeunes, quant aux risques pour la santé liés à l'amiante dans l'environnement
- ✓ Évaluer la perception de fiabilité des sources d'information sur le risque à la santé
- ✓ Connaître la vision d'avenir qu'ont les citoyens pour leur communauté en lien avec l'amiante
- ✓ Valider l'acceptabilité sociale d'une éventuelle exploitation des résidus miniers dans la région

## Méthodologie

La présente étude a été réalisée auprès de 800 répondants, par l'entremise d'une méthode téléphonique. La population cible est constituée des citoyens de la MRC Les Appalaches âgés de 15 ans ou plus, pouvant s'exprimer en français. L'échantillon a été tiré de façon aléatoire à partir du logiciel Échantillonneur Canada. De plus, les quotas régionaux avaient été fixés:

- 425 répondants de Thetford
- 75 répondants de East Broughton
- 300 répondants des autres municipalités

L'échantillon permet d'extrapoler les résultats globaux à l'ensemble de la population étudiée avec une marge d'erreur de  $\pm 3,5\%$ , et ce, dans un intervalle de confiance de 95% (19 fois sur 20).

Le questionnaire a été développé par les professionnels de Léger en collaboration avec le comité de consultation CISSS. Il était composé d'une vingtaine de variables et sa durée moyenne de complétion a été de 10 minutes.

Un prétest a été mené auprès de 15 répondants le 9 janvier pour s'assurer du déroulement logique et de la bonne compréhension du questionnaire puis la collecte des données s'est déroulée du 13 au 22 janvier.

## Notes de lecture du rapport d'analyse

- Dans les graphiques et les tableaux, le « n » représente le nombre réel de personnes interrogées.
- Le cas échéant, les totaux différents de 100% sont dus à la non-réponse ou à l'arrondissement à l'entier.
- Afin de faire ressortir les écarts entre les sous-groupes à l'étude, les proportions significativement supérieures sont présentées en **rouge** dans les tableaux, alors que les proportions significativement inférieures sont présentées en **bleu**.
- La forme masculine utilisée dans le texte désigne aussi bien les femmes que les hommes. Elle n'est utilisée qu'à la seule fin d'alléger le texte et d'en faciliter la compréhension.



# PROFIL DES RÉPONDANTS

# PROFIL DES RÉPONDANTS

<i>Le profil a été pondéré</i>		n=800
<b>Genre</b>		
Homme		49%
Femme		51%
<b>Âge</b>		
De 15 à 24 ans		8%
De 25 à 34 ans		11%
De 35 à 44 ans		13%
De 45 à 54 ans		15%
De 55 à 64 ans		22%
De 65 à 74 ans		21%
75 ans ou plus		10%
<b>Présence d'enfant(s) dans le ménage</b>		
Oui		27%
Non		73%
<b>Statut de propriété</b>		
Propriétaire		74%
Locataire		24%
<b>Nombre d'années dans la région</b>		
5 ans et moins		6%
6 à 10 ans		7%
Plus de 10 ans		84%

<i>Le profil a été pondéré</i>		n=800
<b>Municipalité</b>		
Adstock		6%
Beaulac-Garthby		2%
Paroisse de Disraeli		3%
Ville Disraeli		5%
East Broughton		5%
Irlande		2%
Kinnear's Mills		1%
Sacré-Cœur-de-Jésus		1%
Saint-Adrien-d'Irlande		1%
Sainte-Clotilde-de-Beauce		2%
Sainte-Praxède		1%
Saint-Fortunat		1%
Saint-Jacques-de-Leeds		2%
Saint-Jacques-le-Majeur-de-Wolfestown		<1%
Saint-Jean-de-Brébeuf		1%
Saint-Joseph-de-Coleraine		4%
Saint-Julien		1%
Saint-Pierre-de-Broughton		2%
Thetford		60%
<b>Ancienneté dans la municipalité</b>		
5 ans et moins		6%
6 à 10 ans		7%
Plus de 10 ans		84%

<i>Le profil a été pondéré</i>		n=800
<b>Scolarité</b>		
Primaire / Secondaire		40%
Collégiale		35%
Universitaire		25%
<b>Revenu familial brut</b>		
19 999 \$ et moins		8%
20 000 \$ à 39 999 \$		19%
40 000 \$ à 59 999 \$		22%
60 000 \$ à 79 999 \$		12%
80 000 \$ à 99 999 \$		11%
100 000 \$ et plus		14%
<b>Occupation principale</b>		
Travailleur à temps plein		41%
Travailleur à temps partiel		6%
Travailleur autonome		8%
Étudiant		4%
Au foyer		1%
En recherche d'emploi		3%
Retraité		37%

Le total différent de 100% est attribuable à la non-réponse.

## Habitez-vous ou travaillez-vous actuellement à une distance de 2 kilomètres ou moins de haldes minières ?

Base : l'ensemble des répondants à l'exception du prétest	Total (n=800)	Âge			Occupation			
		15-34 ans (n=108)	35-54 ans (n=141)	55 ans et + (n=321)	Travailleur (n=424)	Étudiant (n=22*)	Retraité (n=310)	Autre (n=29*)
Oui	54%	53%	60%	51%	61%	26%	48%	49%
Non	45%	44%	40%	48%	39%	74%	52%	43%

## Est-ce que vous ou un membre de votre famille immédiate a déjà occupé un emploi ou été propriétaire d'une entreprise en lien avec l'exploitation de l'amiante?

Base : l'ensemble des répondants	Total (n=800)	Âge			Occupation			
		15-34 ans (n=111)	35-54 ans (n=223)	55 ans et + (n=465)	Travailleur (n=429)	Étudiant (n=23*)	Retraité (n=318)	Autre (n=30)
Oui	50%	43%	46%	55%	46%	44%	59%	41%
Non	50%	57%	54%	45%	54%	56%	41%	59%

## Est-ce que vous ou un membre de votre famille immédiate avez un problème de santé relié à l'amiante?

Base : l'ensemble des répondants	Total (n=800)	Âge			Occupation			
		15-34 ans (n=)	35-54 ans (n=141)	55 ans et + (n=321)	Travailleur (n=424)	Étudiant (n=22*)	Retraité (n=310)	Autre (n=29*)
Oui	8%	5%	6%	10%	6%	0%	12%	6%
Non	92%	95%	94%	90%	94%	100%	88%	94%

Le total différent de 100% est attribuable à la non-réponse.

\*En raison du faible nombre de répondants dans ce sous-groupe (n<30), aucune conclusion statistique ne peut être tirée de ces résultats. Ils sont présentés à titre indicatif seulement.



FAITS SAILLANTS



## 1. Qualité de vie et sentiment d'appartenance

- 96% des répondants de la MRC des Appalaches considèrent qu'il y a une belle qualité de vie dans leur municipalité. (section 1.1)
- 93% des répondants s'identifient à leur municipalité et ont un fort sentiment d'appartenance. (section 1.1)
- 94% des répondants se disent intéressés par ce qui se passe dans leur municipalité. (section 1.1)
- 57% des répondants entendent avec optimisme l'avenir de leur région dans les cinq prochaines années. Selon eux, elle se développera et deviendra plus prospère. (section 1.4)
- La MRC des Appalaches compte 49% d'ambassadeurs comparativement à 14% de détracteurs. (section 1.2)
- L'histoire de l'amiante représente un élément de fierté pour plus de sept (7) répondants sur 10 (71%). (section 3.5)
- Il n'y a que 6% des répondants qui affirment qu'il est très probable qu'ils déménagent dans une autre région dans les cinq prochaines années comparativement à 67% pour qui ce n'est pas du tout probable. (section 1.3)



## 2. Perception de fiabilité des sources d'information sur le risque à la santé

- 87% des citoyens se considèrent bien informés de l'impact des résidus miniers amiantés sur la santé. (section 2.1)
- Les sources d'information perçues les plus fiables sont les élus municipaux (80%) et la Direction régionale de la santé publique (67%). (section 2.2)



## 3. Présence de l'amiante vs inquiétude sur la santé

- 93% des répondants estiment qu'il n'y a pas plus de danger pour la santé d'habiter dans la région qu'ailleurs au Québec (section 3.1)
- Que ce soit pour leur santé ou celle de leurs proches, 93% des répondants se disent peu ou pas du tout inquiets de la présence d'amiante dans l'environnement. (section 3.2)
- L'inquiétude est un peu plus marquée parmi les répondants qui vivent depuis peu dans la région, ceux qui songent à déménager d'ici cinq ans ou encore parmi ceux qui sont atteints ou qui ont des personnes de leur entourage atteintes de problèmes de santé liés à l'amiante (entre 15% et 23% comparativement à 7% pour l'ensemble de la population). (section 3.2)



## 4. Quoi faire avec les résidus de l'amiante

- Interrogés sur ce qui devrait être fait des haldes de résidus miniers amiantés, 78% des citoyens de la MRC se prononcent en faveur de leur exploitation pour en extraire des métaux rares comme le magnésium. Vient ensuite la proposition de les verdir pour les harmoniser au paysage (52%). (section 3.3)
- L'exploitation des haldes de résidus miniers amiantés est perçue comme une opportunité économique (79% le pensent), et qui ne comporte que peu de risques pour la santé des travailleurs. (section 3.4)
- Soulignons que 82% des répondants qui résident à moins de 2 km des haldes sont en faveur de l'exploitation des résidus. (section 3.3)



## 5. Les jeunes de 15-34 ans face à l'amiante

- De façon générale, le point de vue des 15-34 ans est similaire à celui observé pour l'ensemble de la population interrogée.
- Toutefois, soulignons que les 15-34 ans sont proportionnellement plus nombreux à vouloir conserver les haldes telles quelles et les mettre en valeur pour leur attrait touristique (47% comparativement à 29% pour l'ensemble de la population). (section 3.3)
- Ils sont également un peu plus nombreux à penser que l'exploitation d'amiante représente un risque pour la santé des travailleurs qui y seraient engagés (note moyenne d'accord avec l'énoncé de 3,6 sur 10 comparativement à la note moyenne de 2,9 sur 10 pour l'ensemble de la population). (section 3.4)
- Finalement, concernant l'impact des résidus d'amiante sur la santé dans leur région, 78% des 15-34 ans se considèrent bien informés, soit une proportion un peu moins élevée que l'ensemble de la population sondée (87%). (section 2.1)



## 6. L'acceptabilité sociale d'une éventuelle exploitation des résidus miniers dans la région

- À la lumière des résultats, nous concluons que la majorité des personnes interrogées dans la MRC des Appalaches sont optimistes quant à l'avenir de leur région, et croient au potentiel d'exploitation des résidus miniers dans leur région.



# RÉSULTATS DÉTAILLÉS

## 1. Satisfaction et sentiment d'appartenance à la région

# 1. Satisfaction et sentiment d'appartenance à la région

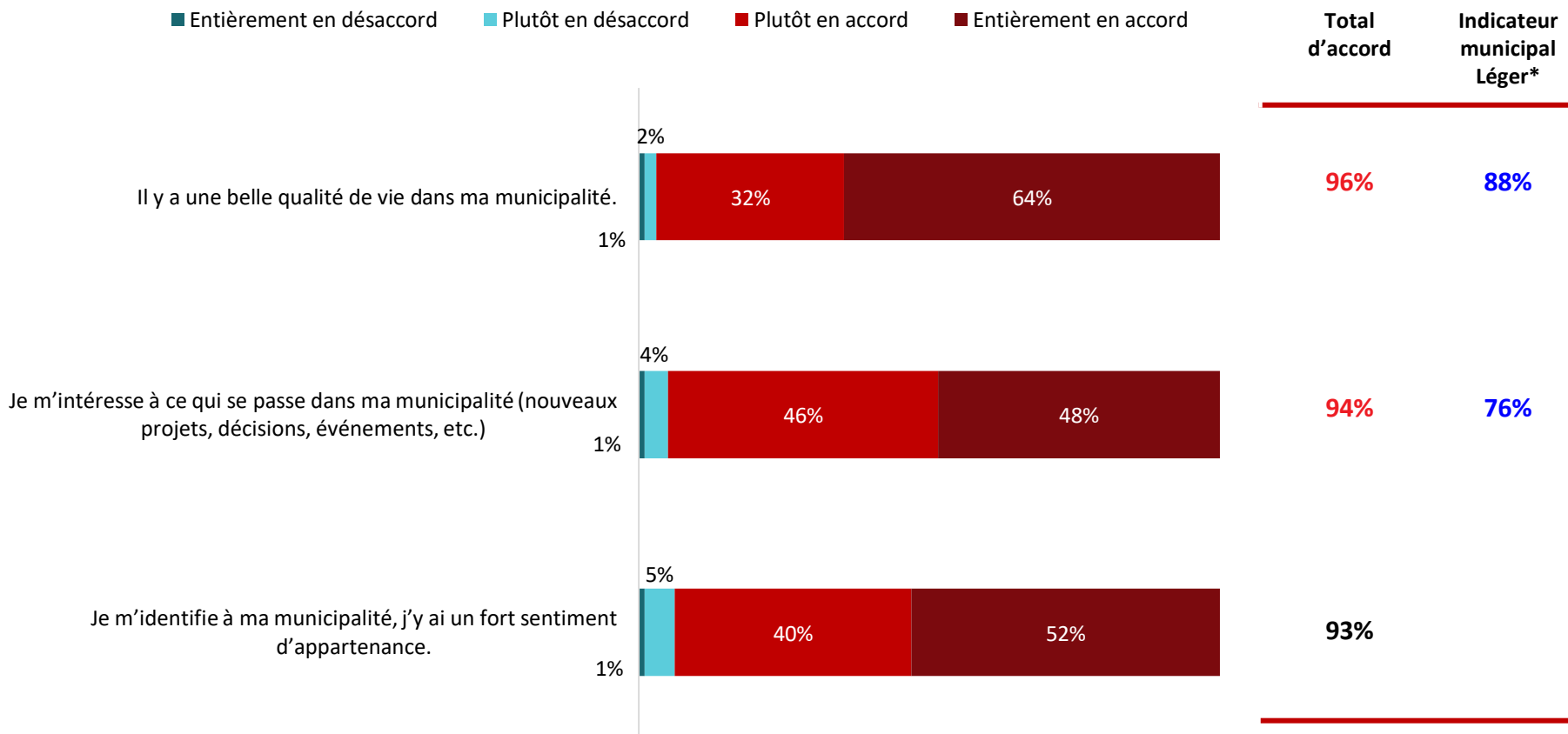
## 1.1. Impressions sur la municipalité de résidence

Plus de neuf citoyens de la MRC sur dix considèrent qu'il y a une belle qualité de vie dans leur municipalité (96%), qu'ils s'intéressent à ce qui s'y passe (94%) et qu'ils y ont un fort sentiment d'appartenance (93%).

Quel est votre degré d'accord avec les énoncés suivants ?

Base : l'ensemble des répondants (n=800)

■ Entièrement en désaccord   ■ Plutôt en désaccord   ■ Plutôt en accord   ■ Entièrement en accord



Les totaux différents de 100% sont attribuables à la non-réponse ou à l'arrondissement à l'entier.

\*Édition 2018 de l'Indicateur municipal Léger : sondage en ligne auprès de 3102 citoyennes et citoyens du Québec âgé.e.s de 18 ans et plus.

# 1. Satisfaction et sentiment d'appartenance à la région

## 1.2. Taux de recommandation net (TRN)

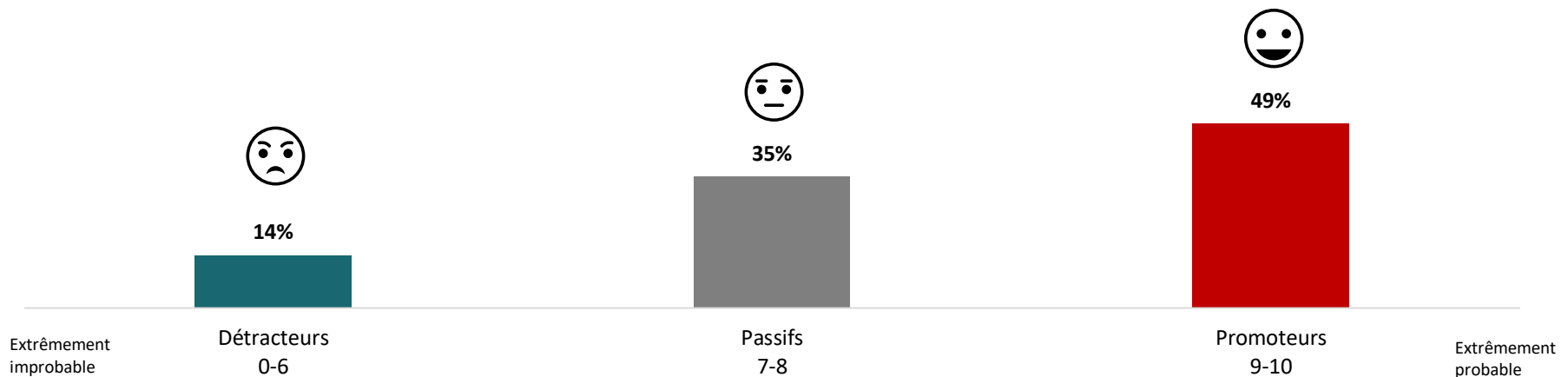
Les municipalités de la MRC peuvent compter sur 49% de promoteurs (note de 9 à 10) parmi leurs citoyens.

Ceux-ci sont plus nombreux parmi les propriétaires résidentiels (54%), les travailleurs (53%) et les personnes qui affirment résider ou travailler à proximité de haldes minières (53%).

Sur une échelle de 0 à 10, 0 étant "pas du tout probable" et 10 étant "extrêmement probable", quelle est la probabilité que vous recommandiez à des amis de vivre dans votre municipalité?

Base : l'ensemble des répondants (n=800)

Note moyenne	8,2/10
TRN*	35%



\*La formule du TRN est la suivante: % de promoteurs - % de détracteurs.

À titre indicatif, lors de l'édition 2018 de l'Indicateur municipal Léger, à la question : *Recommanderiez-vous fortement, sûrement, pas vraiment ou pas du tout à des amis de venir vivre dans votre municipalité?* 84% des répondants ont répondu fortement (28%) ou sûrement (56%). Sondage en ligne auprès de 3102 citoyennes et citoyens du Québec.

# 1. Satisfaction et sentiment d'appartenance à la région

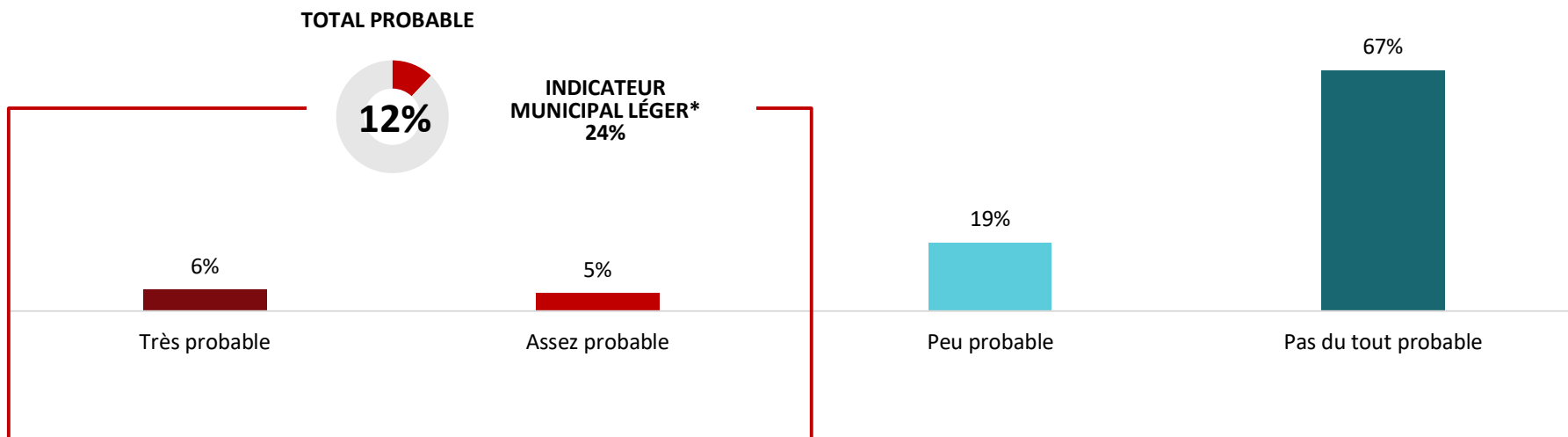
## 1.3. Probabilité de déménager

12% des citoyens de la MRC évaluent qu'il est probable qu'ils déménagent dans une autre région au cours des cinq prochaines années.

Cette intention est plus élevée chez les jeunes de 15 à 34 ans (28%). Une tendance observée ailleurs au niveau provincial : 53% chez les 18-24 ans et 34% chez les 25-34 ans. (Indicateur municipal Léger\*).

Quelle est la probabilité que vous déménagiez dans une autre région au cours des cinq prochaines années ? Est-ce...

Base: l'ensemble des répondants (n=800)



Base : l'ensemble des répondants	Âge		
	15-34 ans (n=111)	35-54 ans (n=223)	55 ans et + (n=465)
TOTAL PROBABLE	28%	10%	7%

\*Édition 2018 de l'Indicateur municipal Léger : sondage en ligne auprès de 3102 citoyennes et citoyens du Québec âgé.e.s de 18 ans et plus.

# 1. Satisfaction et sentiment d'appartenance à la région

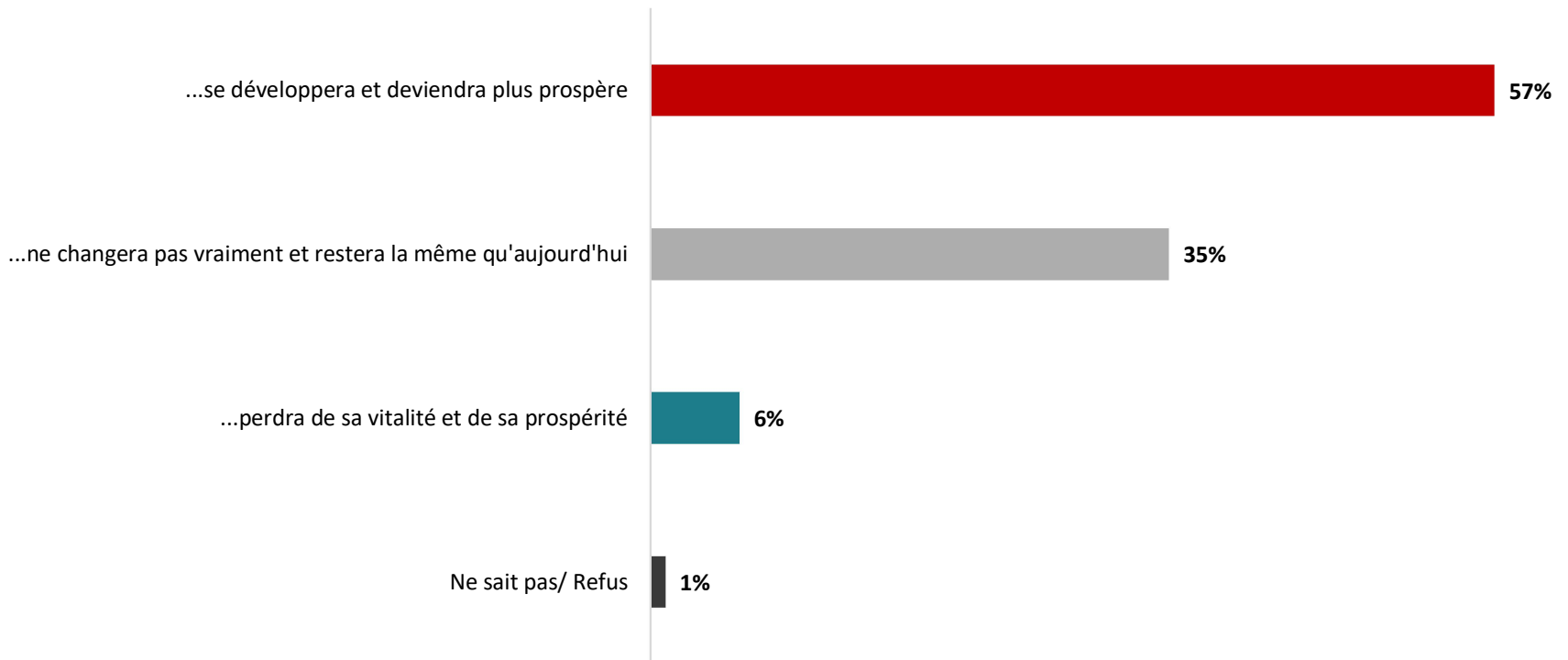
## 1.4. Perception de l'avenir de la région

Les résidents de la MRC sont optimistes quant à l'avenir de leur région. 57% croient qu'au cours des cinq prochaines années, elle se développera et deviendra plus prospère.

Fait intéressant: les personnes qui habitent ou travaillent à proximité de haldes minières sont plus nombreuses à partager cet avis (62%).

Personnellement, comment entrevoyez-vous L'AVENIR de votre région pour les cinq prochaines années ? Diriez-vous que votre région... ?

Base : l'ensemble des répondants (n=800)



## 2. Information concernant l'impact des résidus miniers amiantés sur la santé

## 2. Information concernant l'impact des résidus miniers amiantés sur la santé

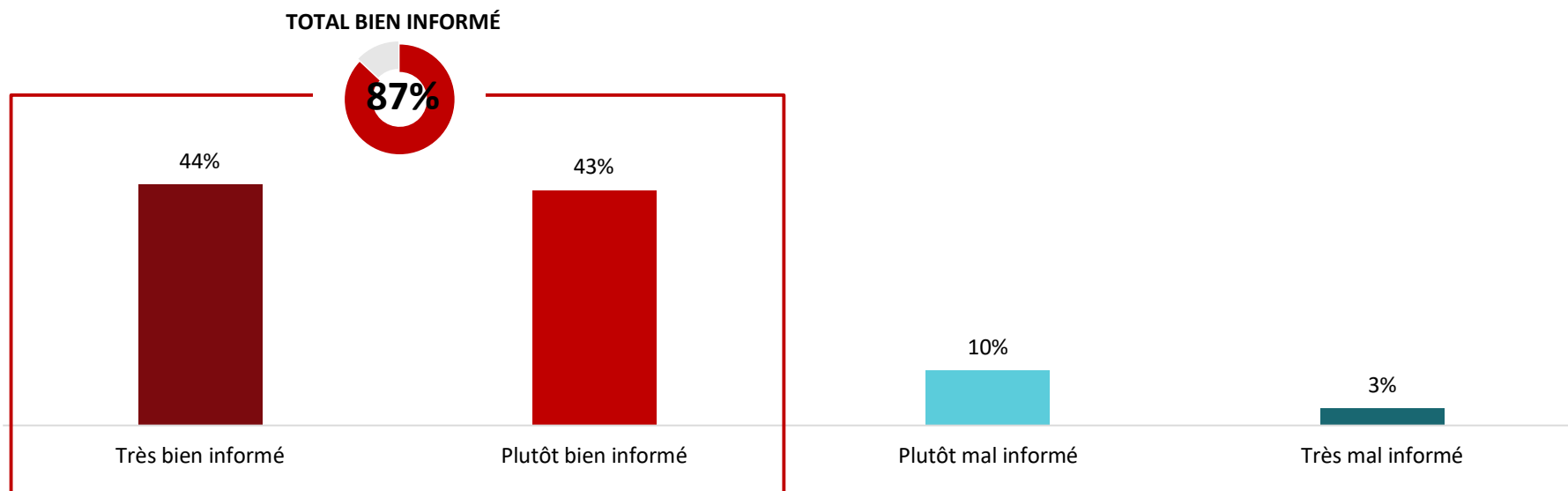
### 2.1. Degré d'information

87% des citoyens se considèrent comme bien informés (très bien: 44%; plutôt bien: 43%) concernant l'impact des résidus miniers amiantés sur la santé dans leur région.

Notons que les citoyens dont un proche ou eux-mêmes a déjà occupé un travail en lien avec l'amiante (92%), ceux qui résident à proximité de haldes de résidus miniers amiantés (90%) et ceux âgés de 55 ans et plus (89%) sont surreprésentés parmi ceux qui se disent bien informés.

Vous considérez-vous BIEN INFORMÉ, PLUTÔT BIEN INFORMÉ, PLUTÔT MAL INFORMÉ ou TRÈS MAL INFORMÉ concernant l'impact des résidus miniers amiantés sur la santé dans votre région ?

Base: l'ensemble des répondants (n=800)



Base : l'ensemble des répondants	Âge			Réside à 2 km ou moins de haldes		Travail en lien avec l'amiante	
	15-34 ans (n=111)	35-54 ans (n=223)	55 ans et + (n=465)	Oui (n=420)	Non (n=361)	Oui (n=397)	Non (n=403)
TOTAL BIEN INFORMÉ	78%	86%	89%	90%	82%	92%	81%

## 2. Information concernant l'impact des résidus miniers amiantés sur la santé

### 2.2. Fiabilité perçue des sources d'information

Parmi les différentes sources d'information sondées, les élus municipaux est celle qui est jugée la plus fiable par les citoyens de la MRC (80%).

La Direction de la santé publique arrive en seconde position (67%), suivie par les élus provinciaux (60%). Remarquons toutefois que les résidents de Thetford sont significativement moins nombreux à considérer la Direction de la santé publique comme une source d'information fiable (63%)

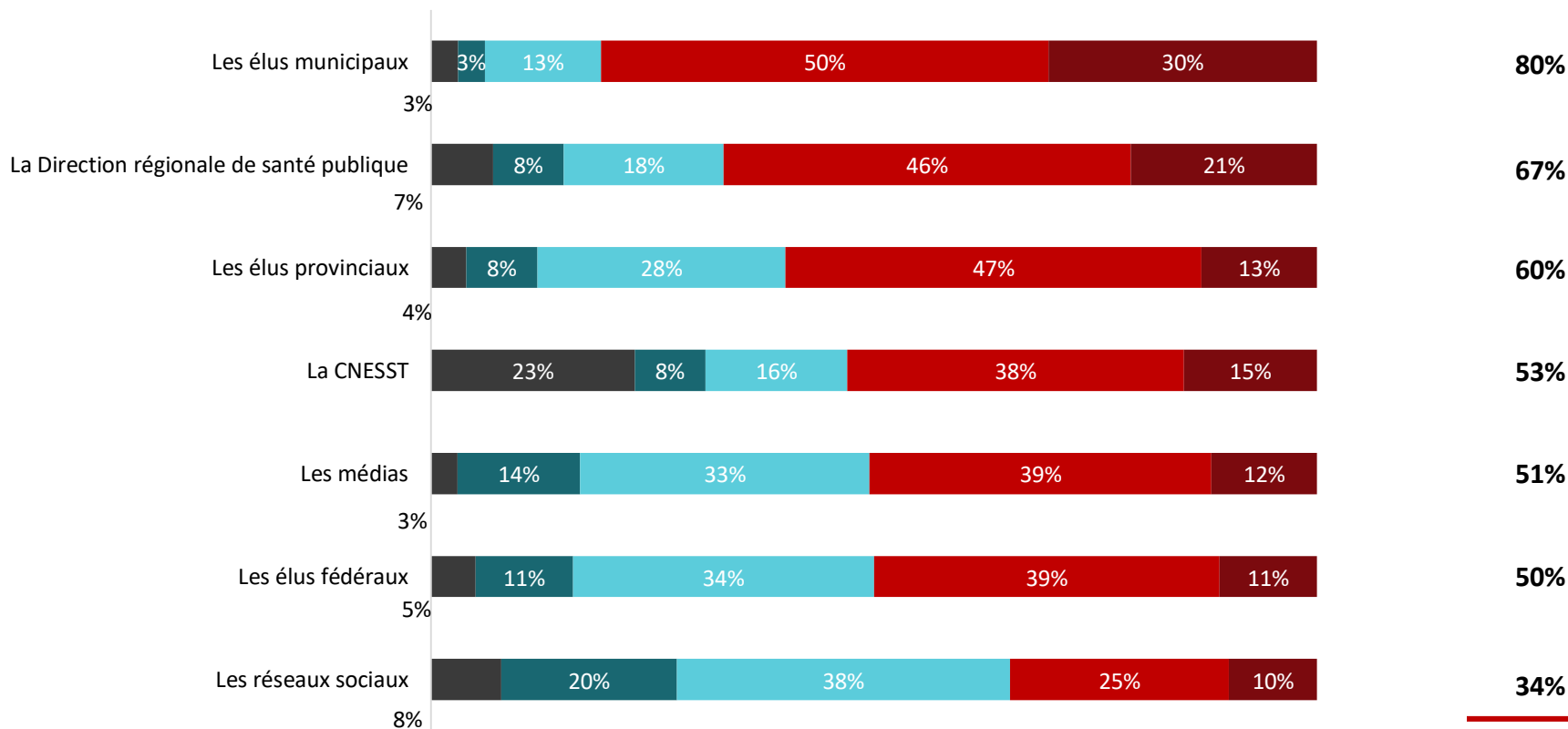
Notons enfin qu'interrogé au sujet de la CNESST, qui arrive au quatrième rang, 23% des répondants ont préféré ne pas se prononcer (33% des retraités). On peut supposer que ce taux d'abstention élevé s'explique entre autre par une méconnaissance de l'organisation ou de son nom.

Et pour chacune de ces sources d'information, diriez-vous que vous jugez qu'elle est ...

Base : l'ensemble des répondants (n=800)

■ Ne sait pas / Refus ■ Pas fiable du tout ■ Peu fiable ■ Plutôt fiable ■ Très fiable

TOTAL  
FIABLE



### 3. L'amiante et les haldes de résidus miniers amiantés dans la région

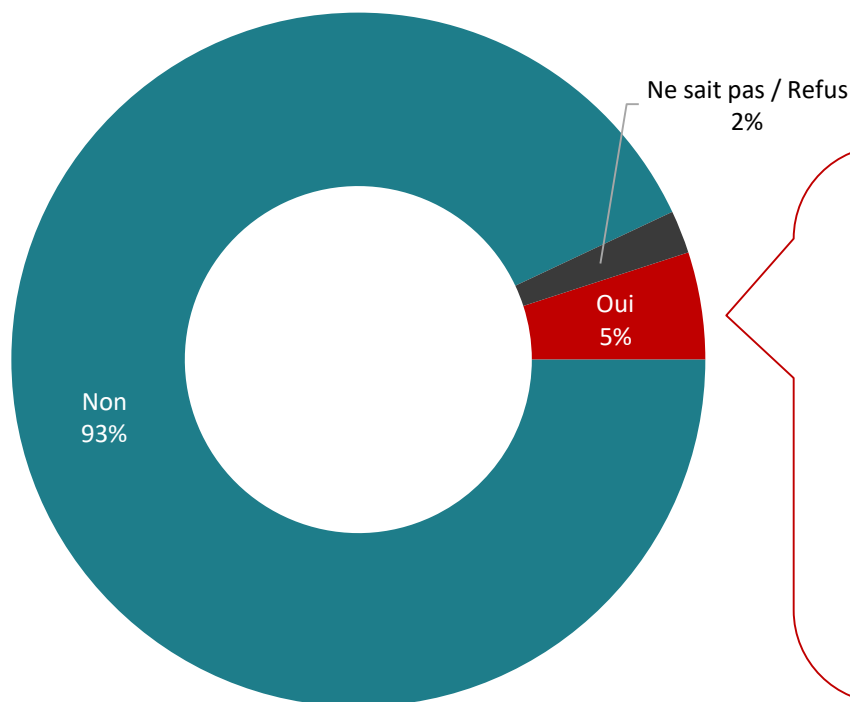
### 3. L'amiante et les haldes de résidus miniers amiantés dans la région

#### 3.1. Perception de dangerosité de l'amiante dans la région

À l'heure actuelle, 5% des citoyens de la MRC croient qu'en raison de la présence d'amiante, il est plus dangereux d'habiter dans la région qu'ailleurs au Québec.

Croyez-vous qu'en raison de la présence d'amiante, il est plus dangereux pour la santé d'habiter dans la région que dans une autre région du Québec?

Base : l'ensemble des répondants (n=800)



Plus nombreux parmi:

- Les personnes qui résident depuis 5 années ou moins dans la région (20%);
- Les personnes qui considèrent déménager de la région au cours des prochaines années (19%);
- Ceux dont un membre de la famille immédiate ou eux-mêmes souffre d'une condition de santé en lien avec l'amiante (18%);
- Les citoyens qui ne recommanderaient pas à un ami de venir vivre dans leur municipalité (détracteurs) (16%).

# 3. L'amiante et les haldes de résidus miniers amiantés dans la région

## 3.2. Degré d'inquiétude pour la santé

Plus de trois citoyens sur quatre affirment n'éprouver aucune inquiétude pour leur santé due à la présence d'amiante dans leur environnement (77%) ou parce qu'ils habitent à proximité de haldes de résidus miniers amiantés (76%).

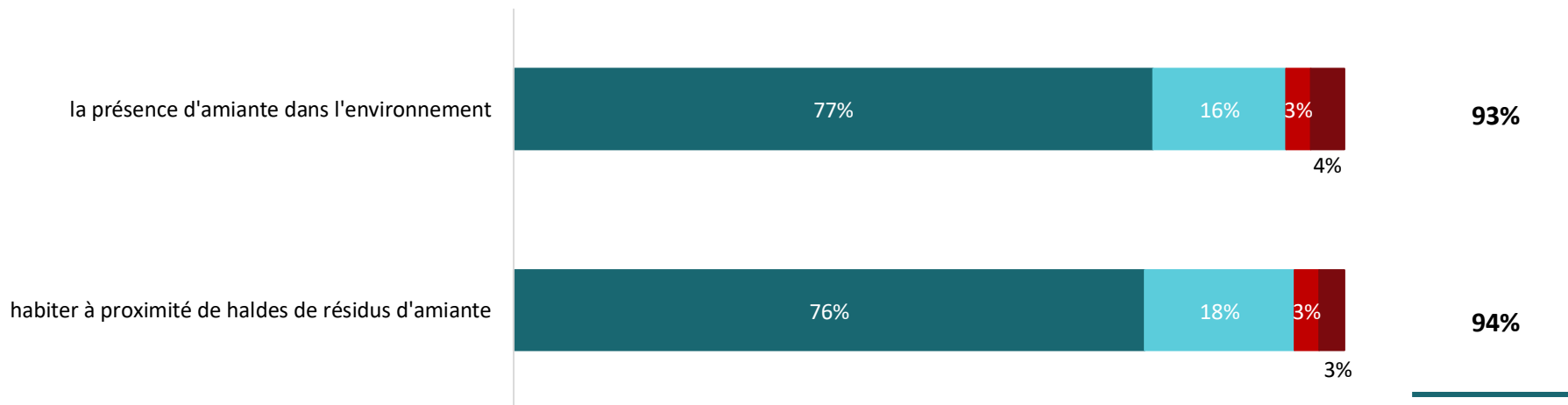
Remarquons que les citoyens qui habitent depuis moins longtemps dans la région, ceux dont un membre de la famille immédiate ou eux-mêmes souffre d'un problème de santé en lien avec l'amiante et ceux qui songent à déménager hors de la région au cours des cinq prochaines années sont toutefois plus inquiets.

Sur une échelle de 0 à 10, à quel point ... vous inquiète-t-il pour votre santé et celle de vos proches?

Base : l'ensemble des répondants (n=800)

■ Pas du tout inquiet (0)   
 ■ Peu inquiet (1-5)   
 ■ Plutôt inquiet (6-7)   
 ■ Très inquiet (8-10)

TOTAL  
PAS OU PEU  
INQUIET



Base : l'ensemble des répondants	Ancienneté dans la municipalité			Problème de santé en lien avec l'amiante		Probabilité de déménagement à moyen terme	
	5 ans et moins (n=46)	6 à 10 ans (n=52)	Plus de 10 ans (n=672)	Oui (n=61)	Non (n=739)	Oui (n=78)	Non (n=707)
la présence d'amiante dans l'environnement	77%	83%	95%	85%	94%	80%	95%
habiter à proximité de haldes de résidus miniers amiantés	79%	86%	95%	85%	94%	83%	95%

### 3. L'amiante et les haldes de résidus miniers amiantés dans la région

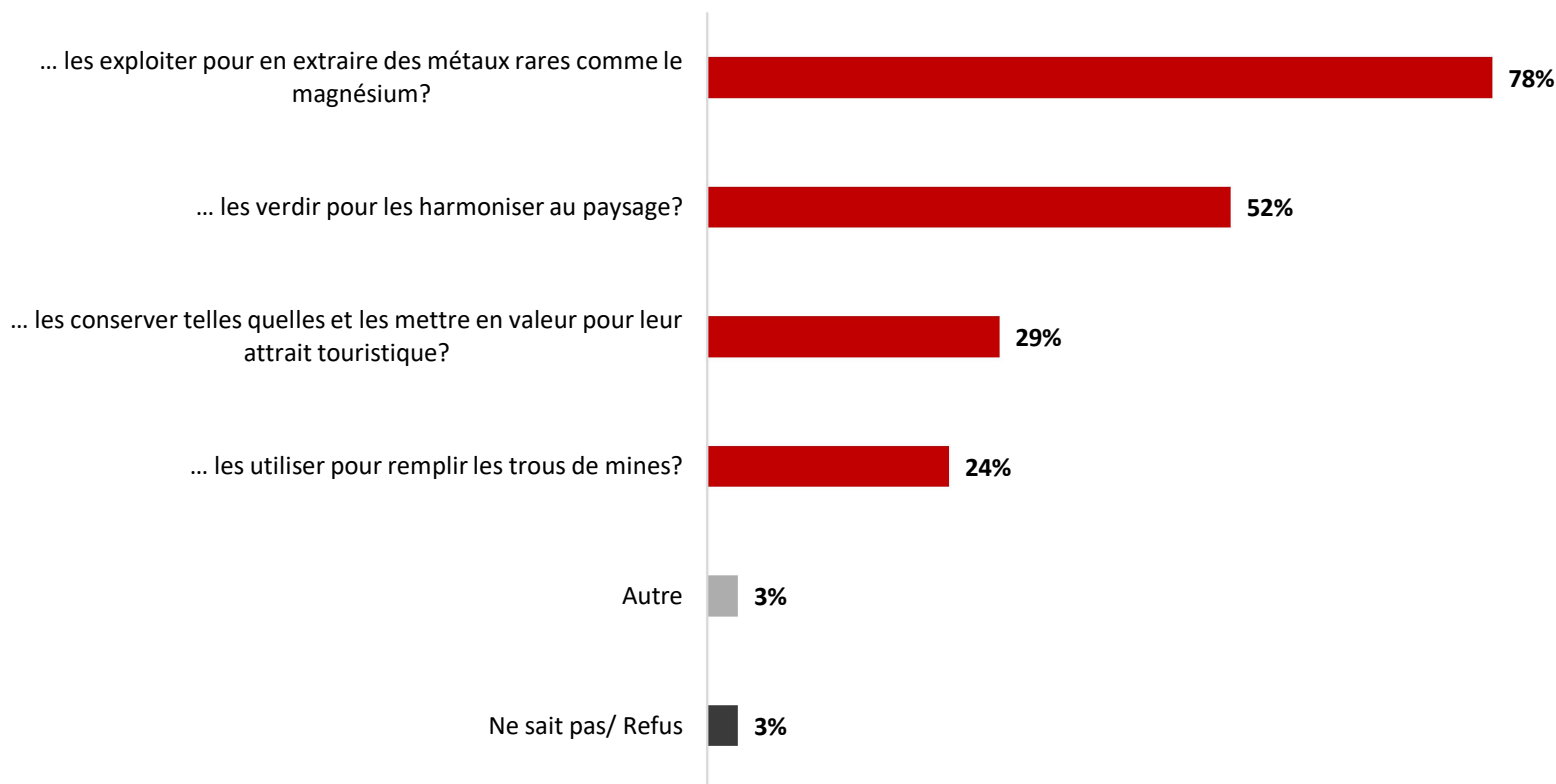
#### 3.3. Avenir des haldes de résidus miniers amiantés – 1/2

**78% des citoyens de la MRC sont d'avis que les haldes de résidus miniers amiantés dans la région devraient être exploitées pour en extraire des métaux rares.**

Une majorité de citoyens (52%) se prononce aussi en faveur du verdissement des haldes.

**Parmi les propositions suivantes pour les haldes (dump) de résidus miniers amiantés dans la région, lesquelles seraient les plus intéressantes?  
Selon, vous, devrait-on...**

*Base : l'ensemble des répondants (n=800) – DEUX MENTIONS POSSIBLES*



### 3. L'amiante et les haldes de résidus miniers amiantés dans la région

#### 3.3. Avenir des haldes de résidus miniers amiantés – 2/2

Les différences significatives en matière d'opinion sur ce qui devrait être fait des haldes minières sont présentées dans le tableau ci-dessous.

À cet égard, remarquons tout particulièrement qu'une proportion significativement plus élevée de citoyens de 15 à 34 ans croient qu'elles devraient être conservées telles quelles et les mettre en valeur pour leur attrait touristique (47%), alors qu'ils sont au contraire moins nombreux que les autres citoyens à considérer qu'on devrait les exploiter pour en extraire les métaux rares (61%).

Parmi les propositions suivantes pour les haldes (dump) de résidus miniers amiantés dans la région, lesquelles seraient les plus intéressantes?  
Selon, vous, devrait-on...

Base : l'ensemble des répondants	Total (n=800)	Genre		Âge			Municipalité			Réside à 2 km ou moins de haldes minières	
		Homme (n=419)	Femme (n=381)	15-34 ans (n=111)	35-54 ans (n=223)	55 ans et + (n=465)	Thetford (n=425)	East Broughton (n=75)	Autres (n=300)	Oui (n=420)	Non (n=361)
... les exploiter pour en extraire des métaux rares comme le magnésium?	<b>78%</b>	<b>83%</b>	<b>73%</b>	<b>61%</b>	80%	<b>83%</b>	<b>75%</b>	79%	81%	<b>82%</b>	<b>73%</b>
... les verdir pour les harmoniser au paysage?	<b>52%</b>	49%	55%	54%	56%	49%	52%	<b>40%</b>	53%	49%	54%
... les conserver telles quelles et les mettre en valeur pour leur attrait touristique?	<b>29%</b>	27%	32%	<b>47%</b>	27%	<b>25%</b>	<b>32%</b>	38%	<b>24%</b>	<b>34%</b>	<b>25%</b>
... les utiliser pour remplir les trous de mines?	<b>24%</b>	26%	22%	22%	27%	23%	23%	22%	25%	23%	25%
Autre	<b>3%</b>	2%	4%	<b>&lt;1%</b>	1%	<b>4%</b>	2%	3%	3%	3%	3%

### 3. L'amiante et les haldes de résidus miniers amiantés dans la région

#### 3.4. Exploitation potentielle des haldes de résidus miniers amiantés – 1/2

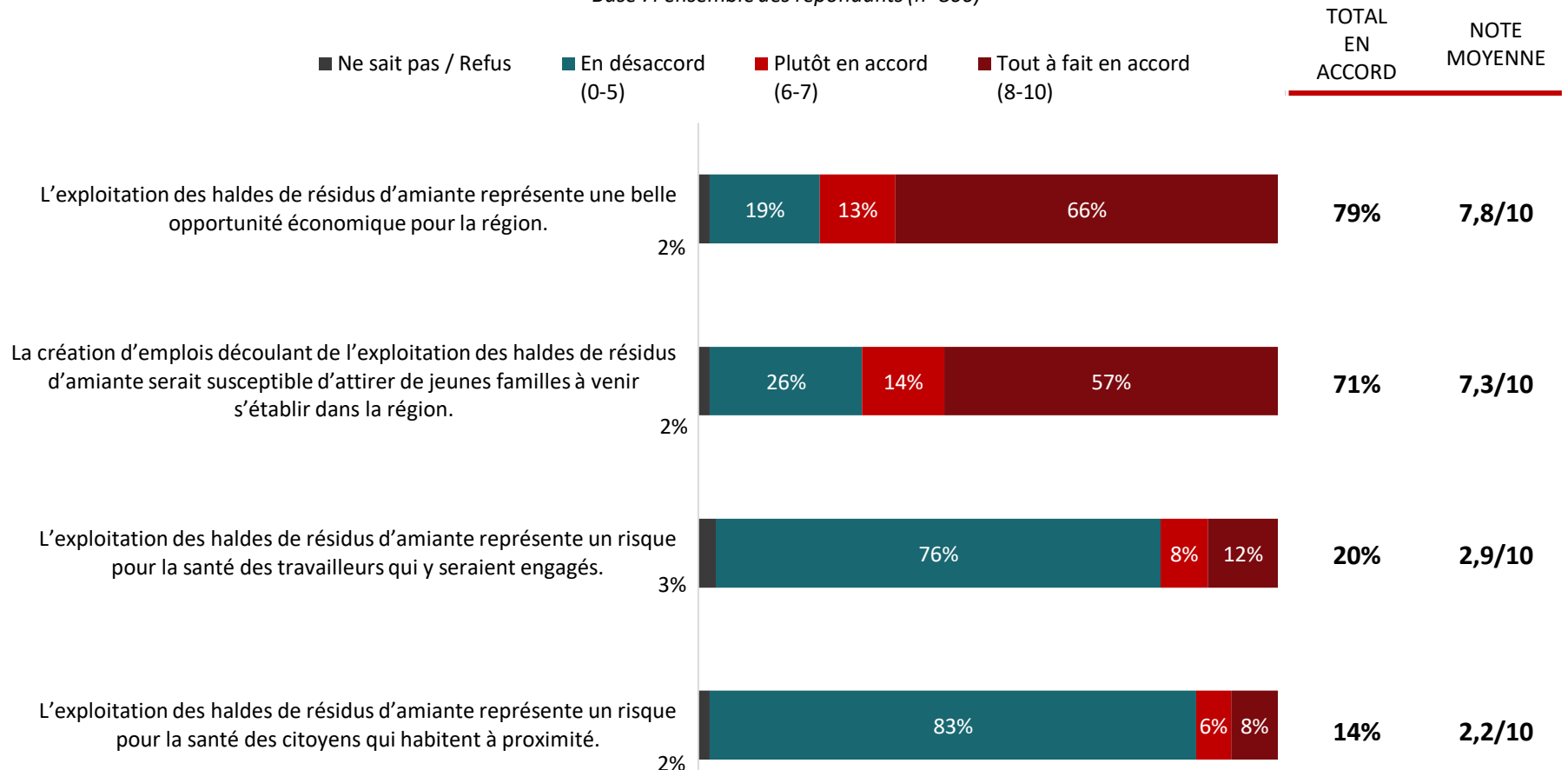
Les citoyens de la MRC considèrent l'exploitation des haldes de résidus miniers amiantés comme une belle opportunité économique pour la région, qui pourrait aussi, selon eux, inciter de jeunes familles à s'y installer.

Ils sont au contraire très peu nombreux à considérer qu'elle représenterait un risque pour la santé des travailleurs et, moins encore, celle des citoyens qui habitent à proximité.

Les prochaines questions portent sur l'exploitation potentielle des minéraux résiduels issus des haldes (dump) d'amiante. Sur une échelle de 0 à 10, 0 veuillez indiquer votre degré d'accord avec chacun des énoncés suivants.

Base : l'ensemble des répondants (n=800)

■ Ne sait pas / Refus   ■ En désaccord (0-5)   ■ Plutôt en accord (6-7)   ■ Tout à fait en accord (8-10)



### 3. L'amiante et les haldes de résidus miniers amiantés dans la région

#### 3.4. Exploitation potentielle des haldes de résidus miniers amiantés – 2/2

Les différences significatives entre les sous-groupes à l'égard de l'opinion au sujet de l'exploitation potentielle des haldes de résidus miniers sont présentées dans le tableau ci-dessous.

Parmi les propositions suivantes pour les haldes (dump) de résidus miniers amiantés dans la région, lesquelles seraient les plus intéressantes?  
Selon, vous, devrait-on...

Base : l'ensemble des répondants Note moyenne sur dix	Total (n=800)	Âge			Ancienneté dans la région			Probabilité de déménagement à moyen terme	
		15-34 ans (n=111)	35-54 ans (n=223)	55 ans et + (n=465)	5 années et moins (n=46)	6 à 10 ans (n=52)	Plus de 10 ans (n=672)	Oui (n=78)	Non (n=707)
L'exploitation des haldes de résidus d'amiante représente une belle opportunité économique pour la région.	<b>7,8</b>	7,3	7,8	8,0	6,8	7,9	7,8	6,6	8,0
La création d'emplois découlant de l'exploitation des haldes de résidus d'amiante serait susceptible d'attirer de jeunes familles à venir s'établir dans la région.	<b>7,3</b>	6,2	7,5	7,6	6,1	7,6	7,3	5,9	7,5
L'exploitation des haldes de résidus d'amiante représente un risque pour la santé des travailleurs qui y seraient engagés.	<b>2,9</b>	3,6	2,7	2,8	4,8	3,2	2,8	4,7	2,7
L'exploitation des haldes de résidus d'amiante représente un risque pour la santé des citoyens qui habitent à proximité.	<b>2,9</b>	2,1	2,0	2,3	3,8	2,9	2,1	3,5	2,0

### 3. L'amiante et les haldes de résidus miniers amiantés dans la région

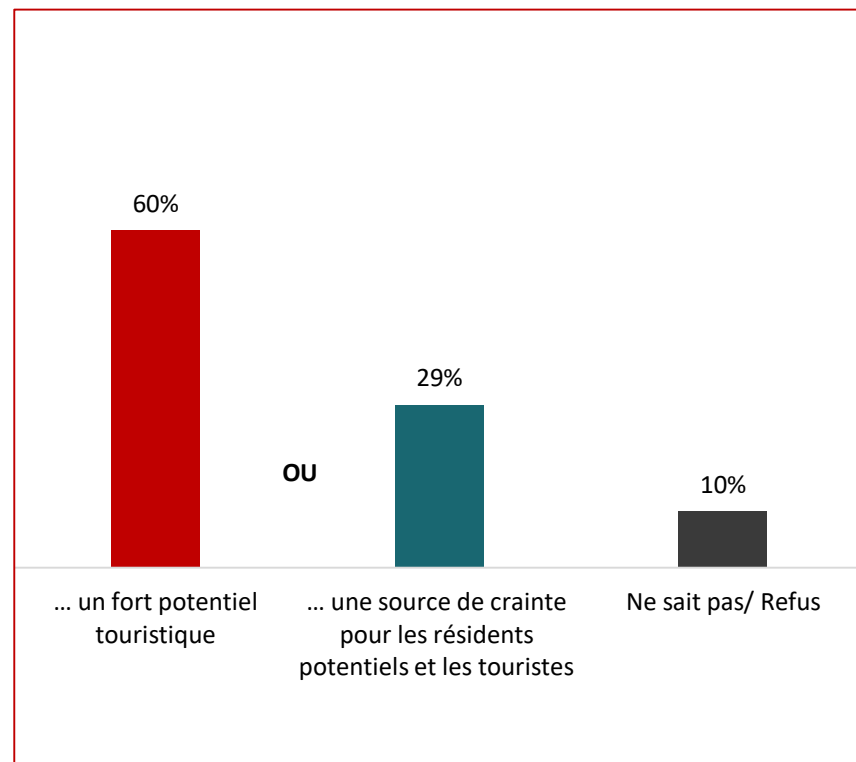
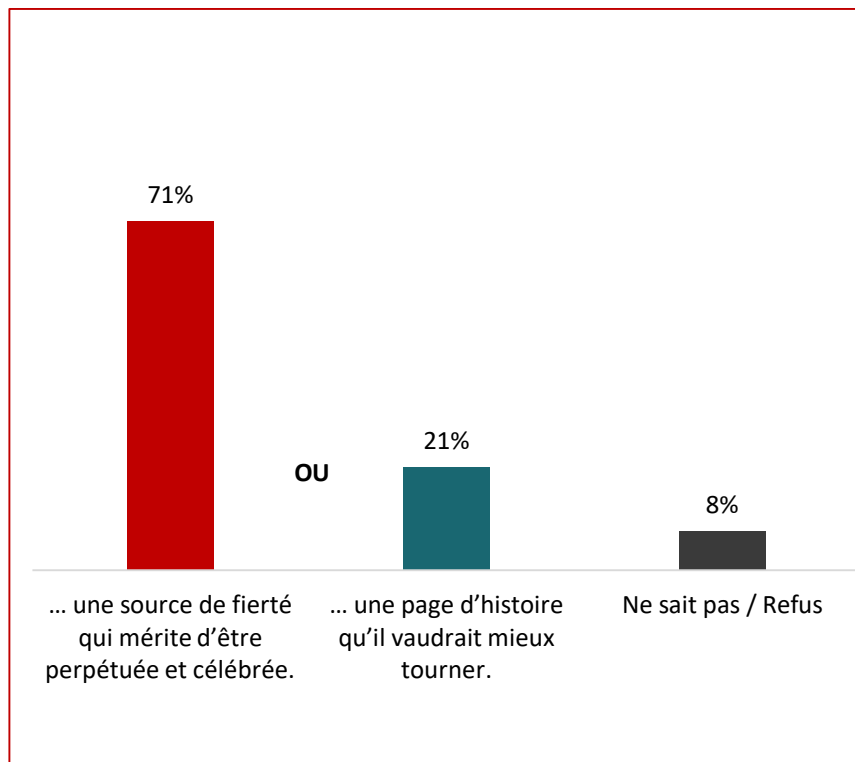
#### 3.5. Histoire de l'amiante dans la région

Pour 71% des citoyens de la MRC, l'histoire de l'exploitation de l'amiante dans la région représente une source de fierté qui mérite d'être perpétuée et célébrée.

Une majorité (60%) considère aussi que ce patrimoine représente un fort potentiel touristique pour la région.

Pour vous, l'histoire de l'exploitation de l'amiante dans la région représente plutôt...

Base: l'ensemble des répondants (n=800)



Pour plus d'information sur cette étude, communiquer avec :

Caroline Roy, Vice-présidente (Québec)

[croy@leger360.com](mailto:croy@leger360.com)

418.522.7467, poste 1002

# Leger

---

*Comprendre le monde*



[leger360.com](http://leger360.com)



[@leger360](https://twitter.com/leger360)



[/LegerCanada](https://www.facebook.com/LegerCanada)



[/company/leger360](https://www.linkedin.com/company/leger360)



[@leger360](https://www.instagram.com/leger360)