



Compo-Haut-Richelieu

La référence en gestion responsable des matières résiduelles

Documents demandés :

- Le bilan des activités de Compo-Haut-Richelieu inc. au 31 décembre de chaque année (depuis 1996)

Liste des documents déposés :

- Bilan des opérations 1996
- Rapport annuel 1997
- Bilan des activités au 31 décembre 1998
- Bilan des activités au 31 décembre 1999
- Bulletin « Compo vous informe » - Vol.2, no 1 - 1^{er} trimestre 2000
- Bulletin « Compo vous informe » - Vol.2, no 2 - État de la situation au 30 juin 2000
- Bulletin « Compo vous informe » - Vol.2, no 3 – État de la situation au 30 septembre 2000

151
Lieu d'enfouissement sanitaire
MRC Haut-Richelieu
St-Athanasie
DA1
AUD 6212-03-046

Services de récupération de Compo-Haut-Richelieu : État de la situation au 30 septembre 2000



COLLECTE SÉLECTIVE PORTE-À-PORTE : Augmentation de 6 % par rapport à 1999 !

Au 30 septembre 2000, 3 120 tonnes de matières recyclables avaient été récupérées dans les foyers du Haut-Richelieu desservis par Compo-Haut-Richelieu.

Cette quantité représente environ 1 300 camions de collecte qui ont été remplis par les efforts constants des citoyens

La première année complète où il y a eu de la collecte sélective porte-à-porte sur l'ensemble du territoire de la MRC du Haut-Richelieu desservi par Compo-Haut-Richelieu est 1997. En 2000, nous avons récupéré 13% plus de matière que lors de cette première année !

Comparable 1999 :	2 942 t.m.
Comparable 1998 :	2 744 t.m.
Comparable 1997 :	2 759 t.m.

AVEC LE PLASTIQUE RÉCUPÉRÉ, ON FABRIQUE :

Des jouets	De la corde
Des doublures	Des tuyaux
Des baignoires	etc.

LES ÉLECTROMÉNAGERS ET LE MÉTAL :

→ collecte hebdomadaire à domicile

Sur appel

1 312 morceaux collectés !

REMISE À RÉSIDUS DOMESTIQUES DANGEREUX
7 673 kilos récupérés !!!

Réouverture en avril 2001 : conservez vos résidus

TRUCS – TRUCS – TRUCS – TRUCS

- Au travail, insister pour qu'on récupère
- A la maison ou au travail, placer son bac de récupération à portée de la main
- Acheter des produits comprenant une proportion de matière recyclée
- Privilégier l'achat de nourriture en vrac

LE SAVIEZ-VOUS ? ON PEUT FABRIQUER 20 CANNETTES D'ALUMINIUM RECYCLÉ AVEC L'ÉNERGIE REQUISE POUR EN FAIRE UNE NEUVE !!!

LES PARCS À CONTENEURS DE COMPO-HAUT-RICHELIEU :

(apport volontaire)

825 Beaudin, Iberville
8, bl. Industriel, Lacolle
630 Grand-Bernier, Saint-Luc

Ouverts à l'année pour la récupération :

- Matériaux secs (bois, gypse, isolant, plastiques, PVC, styromousse, etc.)
- Béton/asphalte
- Métal
- Branches
- Résidus verts
- Pneus hors d'usage

L'achalandage est demeuré stable alors que du 1^{er} janvier au 30 septembre 2000 : **9 900 visiteurs** ont apporté **4 268 tonnes de matière** (690 conteneurs de 40 verges³) et **1 318 pneus** aux parcs à conteneurs.



Centre de tri régional des matières recyclables de Compo-Haut-Richelieu

Durant les trois premiers trimestres de 2000, 7 084 tonnes de matière ont transité par le centre de tri de Compo-Haut-Richelieu.

- ▣ 44 % de cette matière (3 120 tonnes) provenait des ménages du Haut-Richelieu
- ▣ 38 % (2 666 tonnes) provenait de secteurs résidentiels à l'extérieur du Haut-Richelieu
- ▣ 18 % (1 298 tonnes) provenait du secteur des Industries, Commerces et Institutions

Programmes et activités de Compo-Haut-Richelieu en 2000

Collecte sélective Projet pilote à Saint-Sébastien

À la fin de juillet dernier, le projet pilote de collecte sélective dans des bacs roulants de 360 litres débutait dans la municipalité de Saint-Sébastien.

Dès le premier mois, le taux de participation était de 64 %.

Un portrait de la situation sera réalisé et diffusé au début 2001 après que les citoyens aient été rencontrés et leurs commentaires recueillis.



Festival des Montgolfières

Augmentation de 150% par rapport à la récolte l'an dernier !!!

☺ 25 000 contenants récupérés ☺

Félicitations à tous les festivaliers
C'est un rendez-vous pour l'été prochain !

Le verre est recyclable à l'infini ...
Pensez-y, si vous ne le jetez pas il peut n'être jamais enfouis !

Avec le plastique recyclé, on économise 60% de l'énergie requise pour fabriquer du matériel neuf !

Distribution gratuite de copeaux de bois

Du printemps à l'automne, les citoyens des municipalités membres peuvent se procurer des copeaux dans les parcs à conteneurs de Compo-Haut-Richelieu.

Cette année encore, ce service des plus populaires a fait la joie d'un grand nombre de personnes.

PROGRAMME « DES INDUSTRIES, COMMERCE ET INSTITUTIONS RESPONSABLES »

Gagnants des tirages d'octobre et novembre 2000

- Conservation de la Faune/Québec • CLSC-CHSLD
 - Champagnat • Tremcar • Station Ultramar/Lacolle • Station Olco/IBerville • Le Grand Verglas • La Petite Guinguette • Fort Lennox • Société de gestion Itée/St-Paul
- Ces entreprises ont toutes gagné un certificat d'une valeur de \$100 du Marché d'alimentation Pasquier



PROGRAMME « DES INDUSTRIES, COMMERCE ET INSTITUTIONS RESPONSABLES »

250 membres dévoilés le 18 octobre dernier !
dans le cadre d'un 5 à 7 au marché d'alimentation Pasquier

Le nouveau service de collecte des matières recyclables de Compo-Haut-Richelieu pour les industries, commerces et institutions du Haut-Richelieu répond à un besoin marqué ! Plus de 250 entreprises de la région se sont déjà engagées dans un processus de gestion responsable de leurs matières résiduelles en adhérant au programme qui leur offre, entre autres, un service conseil et des activités de reconnaissance. Appelez-nous pour recevoir toute l'information.

Projet d'agrandissement du lieu d'enfouissement sanitaire

Tel qu'annoncé dans la dernière édition du « Compo vous informe », l'étude d'impact du projet de Compo-Haut-Richelieu a été rendue publique en **octobre dernier** par le ministre de l'Environnement.


Dès lors, le projet a été soumis à la procédure du BAPE (Bureau d'audiences publiques sur l'environnement) :

- La période d'information s'est déroulée du **24 octobre au 8 décembre**. Des centres de consultation ont été ouverts dans des localités concernées par le projet. Durant cette période, le **23 novembre**, le BAPE a tenu une séance d'information à Mont-Saint-Grégoire afin que la population soit renseignée sur la procédure d'évaluation environnementale, sur le rôle du BAPE et sur le projet lui-même.
- Le mandat d'audiences publiques débute le **19 février prochain**. Pendant la première partie, la commission entendra les requérants. Le promoteur accompagné de ses personnes ressources et les experts du gouvernement répondront aux questions de la population. Après une période minimum de 21 jours, les mémoires seront déposés et la commission entendra l'opinion de la population lors de la deuxième partie des audiences. Par la suite, le BAPE rédigera un rapport qu'il remettra au ministre qui disposera alors de 60 jours pour le rendre public.

Collectes et récupération

Etat de la situation au 30 juin 2000

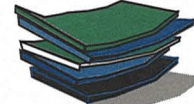
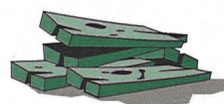
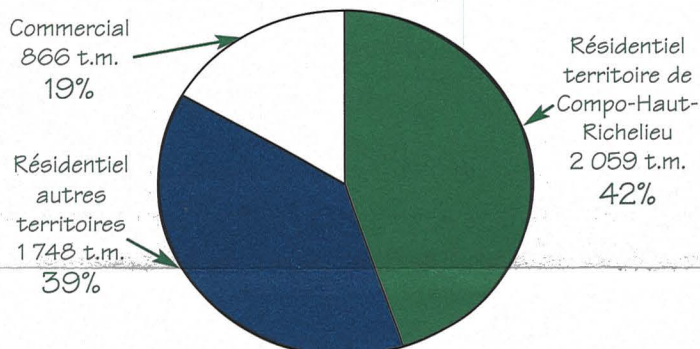
La collecte des matières recyclables dans le Haut-Richelieu : des performances qui s'améliorent d'année en année!



Bravo !
Une augmentation de :
13%
depuis 1997

Compo-Haut-Richelieu félicite les citoyens !

4 673 tonnes métriques de matières recyclables au Centre de tri régional!



Les services de récupération des résidus de construction des parcs à conteneurs : une réponse efficace à un besoin toujours constant.

5 600 VISITES
2 500 TONNES DE RÉSIDUS

La quantité d'ordures ménagères éliminées pour le Haut-Richelieu reste stable malgré l'augmentation des résidus totaux générés.

14 881 t.m. d'ordures éliminées

Autres matières

Pneus hors d'usage : **725 unités**
Électroménagers et métal : **805 morceaux**

Programmes et activités de Compo-Haut-Richelieu en 2000

Collecte sélective

Projet pilote à Saint-Sébastien

Dans le cadre d'un projet pilote qui s'échelonnait de l'été 2000 à l'été 2001, les citoyens de Saint-Sébastien ont reçu un bac roulant de 360 litres pour la collecte des matières recyclables qui aura dorénavant lieu à une fréquence de deux semaines dans leur municipalité.



Un programme d'information, de sensibilisation et de suivi des résultats est associé au projet. Des nouvelles de ce projet paraîtront régulièrement dans les journaux locaux.

Récupération des contenants au Festival des Montgolfières

Pour la 2^e année, Compo-Haut-Richelieu récupère les contenants sur le site du Festival des Montgolfières en collaboration avec Recyc-Québec et les organisateurs du festival. Des contenants ont été installés sur le site et des employés de Compo-Haut-Richelieu s'occupent de la maintenance et de l'animation.



DES INDUSTRIES, COMMERCE ET INSTITUTIONS RESPONSABLES

*En collaboration avec Recyc-Québec
Compo-Haut-Richelieu lance un
ambitieux programme de récupération
adapté aux besoins des entreprises
du Haut-Richelieu!*

- Information sur la gestion responsable des matières résiduelles
- Service conseil
- Plans de gestion adaptés
- Assistance à la mise en oeuvre
- Diffusion des résultats
- Programme de suivi et de reconnaissance publique



L'expertise de Compo-Haut-Richelieu dépasse les frontières de la M.R.C.

En plus d'opérer sa propre remise recueillant les résidus domestiques dangereux des citoyens des municipalités qu'elle dessert, Compo-Haut-Richelieu a géré une collecte satellite de RDD dans la municipalité de Bromont et assiste la Régie intermunicipale d'élimination des déchets solides de Brôme-Missisquoi dans les opérations de sa remise inaugurée en juin dernier.

Conférence au colloque du regroupement de Récupérateurs et des Recycleurs de Matériaux de Construction et de Démolition du Québec

Le 9 mars dernier, dans le cadre de ce colloque, Compo-Haut-Richelieu a été invitée à présenter une conférence sur son expérience dans le domaine des parcs à conteneurs.

* * * * *

Afin de demeurer toujours informés des dernières tendances, des représentants de Compo-Haut-Richelieu ont également assisté au Salon des technologies en environnement de Réseau Environnement au printemps dernier.

Projet d'agrandissement du site d'enfouissement sanitaire de Saint-Athanase : l'étude d'impact pourrait être rendue publique dès cet automne

Le projet de Compo-Haut-Richelieu est soumis à une procédure d'évaluation environnementale prescrite par le ministère de l'Environnement. Dans le cadre de cette procédure, l'étude des impacts potentiels sur l'environnement a été déposée au Ministre qui devrait la rendre accessible au public prochainement. Le BAPE (bureau d'audiences publiques en environnement) sera par la suite saisi du dossier et organisera des séances d'information et de consultation dans la région.

Compo aura son site Internet


Compo-Haut-Richelieu est à créer son site Internet.

Vous pourrez bientôt le visiter en vous rendant au :


www.compo-haut-richelieu.qc.ca

Plus on récupère...
plus petit est le sac vert.

Et c'est
tellement facile!



Compo vous informe



Vol. 2, no.1 1^{er} trimestre 2000

Parcs à conteneurs Horaire d'été

Iberville

(825 Beaudin)

Lundi au vendredi

8h à 17h

Samedi et dimanche

10h à 16h

Saint-Luc :

(630 Grand-Bernier)

Lundi au vendredi

9h à 17h

Samedi et dimanche

10h à 16h

Lacolle :

(8, bl. Industriel)

Jeudi et vendredi

9h à 17h

Samedi et dimanche

10h à 16h

Apportez vos résidus de construction, résidus verts, branches, pneus hors d'usage et résidus domestiques dangereux.

Programme d'aide à l'économie sociale

Dans le cadre de la mise en œuvre du **Plan d'action québécois sur la gestion des matières résiduelles 1998-2008**, le ministère de l'Environnement a récemment annoncé qu'une somme de 17 millions de dollars sera consacrée au démarrage ou à la consolidation d'entreprises d'économie sociale oeuvrant dans le domaine de la mise en valeur des matières résiduelles.

Les centres locaux de développement (CLD) sont la porte d'entrée des demandes d'aide financière.

Compo-Haut-Richelieu est membre du comité de travail formé par le CLD. La société agira à titre de conseiller et interviendra afin d'assurer la complémentarité des projets proposés avec les activités de mise en valeur des matières résiduelles sur le territoire.

Compo-Haut-Richelieu se tient à jour !

En mars dernier, Compo-Haut-Richelieu assistait au « Troisième rendez-vous annuel sur les matériaux secs ». À l'occasion de cette rencontre, la compagnie était invitée à présenter une conférence sur son expérience dans la gestion de parcs à conteneurs.

Compo-Haut-Richelieu était également présente au Salon des technologies environnementales de Réseau Environnement.

En assistant aux événements majeurs dans le domaine de la gestion des matières résiduelles, Compo-Haut-Richelieu s'assure de maintenir à date ses connaissances et ses contacts

Programme de récupération pour les entreprises du Haut-Richelieu



Compo-Haut-Richelieu reçoit les élus de la MRC Brome-Mississquoi

Les élus de la MRC voisine s'intéressent à la gestion de leurs matières recyclables.

Ils ont rencontré les administrateurs de Compo-Haut-Richelieu pour une visite du centre de tri en mars dernier.

Projet d'agrandissement du lieu d'enfouissement sanitaire de Saint-Athanase

Compo-Haut-Richelieu a déposé en mai 1999 une étude d'impacts qui est toujours à l'étape de l'analyse de recevabilité par les experts des différents ministères concernés.

Des audiences publiques, organisées par le BAPE (Bureau des audiences publiques en environnement) suivront.

Compo-Haut-Richelieu a lancé le 6 avril dernier un tout nouveau programme intitulé « **Des Industries, Commerces et Institutions responsables** ». Le programme vise la récupération des matières recyclables dans ce secteur. Les détails vous seront présentés dans la prochaine édition de notre bulletin.

Bilan des activités au 31 décembre 1999

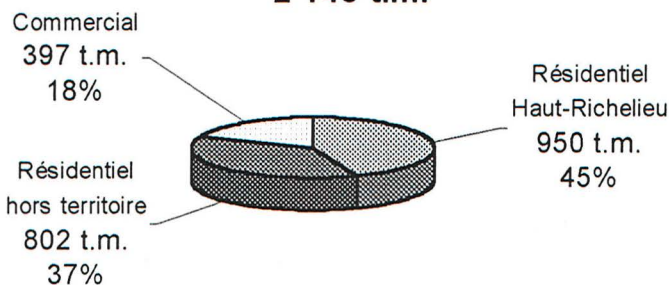
Compo-Haut-Richelieu vient de présenter son bilan des activités pour l'année 1999. En voici les faits saillants :

- Les ménages du Haut-Richelieu récupèrent en moyenne 104 kilogrammes par année ce qui représente une augmentation de 7% par rapport à 1997 (1997 : 3 694 tonnes, 1999 : 3995 tonnes).
- Le taux de participation à la collecte sélective porte-à-porte des citoyens du Haut-Richelieu : 60%.
- En 1999, la quantité de matière traitée au centre de tri régional des matières recyclables a doublé comparativement à l'année précédente.
- Provenance des 7 269 tonnes de matière recyclable traitées au centre de tri : 55% = résidentiel Haut-Richelieu, 27% = résidentiel hors du territoire, 18% = commercial.
- De 1996 à 1999, 34 948 tonnes de matière, 3 545 morceaux de métal et électroménagers ainsi que 11 050 pneus ont été détournés de l'enfouissement sanitaire.

Résultats des collectes et de la récupération - 1^{er} trimestre 2000 -

Matières recyclables reçues au centre de tri régional

Cumulatif au 31 mars 2000
2 148 t.m.



Taux de diversion

(matières détournées de l'enfouissement par la collecte sélective)

14 %

Électroménagers et métal

262 unités récupérées
(au 31 mars 2000)

Matières recyclables résidentielles (secteur résidentiel Haut-Richelieu)

Cumulatif au 31 mars 2000 :
950 t.m.

Comparable 1999 :

881 t.m.

Comparable 1998 :

754 t.m.

Comparable 1997 :

807 t.m.

La collecte sélective continue de gagner en popularité ! Le premier trimestre 2000 enregistre une hausse de 7.8 % par rapport à la même période en 1999.

Bravo aux citoyens du Haut-Richelieu pour leurs efforts et leur persévérance !

Parcs à conteneurs

Achalandage :

1 156 visites (au 31 mars 2000)

79 voyages de 40 verges³

représentant 459 tonnes métriques

Pneus hors d'usage récupérés
au 31 mars 2000

244 unités

Collecte sélective

Dans le cadre du programme « Amélioration de la performance » de Collecte sélective Québec, Compo-Haut-Richelieu bénéficie encore cette année d'une subvention destinée à améliorer la participation des citoyens à la collecte sélective. Les activités prévues sont les suivantes :

- tenue du kiosque d'information et de démonstration sur la collecte sélective dans différents événements locaux et dans les centres commerciaux de la région;
- rencontres d'information ayant pour thème la gestion responsable des matières résiduelles;
- récupération et animation sur le site du Festival des montgolfières

À l'interne chez Compo-Haut-Richelieu

BONNE FÊTE!

Sophie Bergeron
Daniel Forest Jr
Éric Valiquette
Manon Paquin
Johanne Viel

On célèbre le temps des sucres !

Le 19 mars, Compo-Haut-Richelieu organisait une sortie à la cabane à sucre pour ses employés et leurs familles. L'activité a été un succès alors qu'une trentaine de personnes ont profité d'une magnifique journée ensoleillée pour se sucrer le bec!



La compagnie responsable de la gestion intégrée
des matières résiduelles du Haut-Richelieu

*Bilan des activités
au 31 décembre 1998*

la référence en gestion responsable des déchets



1998, l'année du grand verglas ! Pour Compo-Haut-Richelieu comme pour bien d'autres, un défi de taille à relever. Malgré les conditions que l'on connaît, l'équipe a su s'organiser rapidement afin de maintenir les services de collecte et d'information tout au long de cette période. Bravo !

Dès février, les opérations ont repris leur cours normal et l'année 1998, caractérisée par l'ouverture du Centre de tri ainsi que par la sensibilisation au recyclage, a été des plus productives. Vous le constaterez tout au long du bilan qui suit.

En seulement trois années d'opération, Compo-Haut-Richelieu, par ses services et infrastructures, a détourné de l'enfouissement sanitaire 24 357 tonnes de matières ! En ne prenant que l'exemple des 8 000 tonnes de papier et de carton récupérées, 152 000 arbres ont été sauvés. Voilà qui illustre bien comment nos efforts contribuent également à la préservation de nos matières premières.

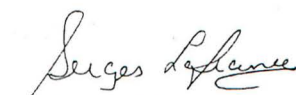
Quelques 120 000 tonnes de résidus ont été produites sur le territoire géré par Compo-Haut-Richelieu durant la période 1996-1998. De cette quantité, 15% furent détournées de l'enfouissement dès la première année. Les nouveaux services et les efforts continus au niveau de la sensibilisation ont permis d'atteindre des résultats de 23% en 1997 et de 22% en 1998. N'eut été des conséquences du verglas sur la quantité de déchets générés, la courbe de 1997 à 1998 aurait sans doute connu une ascension notable.

En 1998, la compagnie est toujours en développement. Après la prise en charge des contrats de collecte des ordures, l'implantation de la collecte sélective, la construction de trois parcs à conteneurs et de son centre administratif, Compo-Haut-Richelieu inaugure un centre de tri régional des matières recyclables. Cette infrastructure d'importance permettra d'élargir le service de récupération aux industries, commerces et institutions (ICI) ainsi qu'aux municipalités de l'extérieur de la MRC.

Sur le plan administratif, Compo-Haut-Richelieu a préparé, en collaboration avec les municipalités, un règlement relatif aux services municipaux d'enlèvement et d'élimination des déchets. Ce règlement, adopté en juin 1998 par la MRC du Haut-Richelieu, consolide la volonté des élus de réduire l'enfouissement en orientant l'utilisateur vers les services et infrastructures les plus adéquats pour une gestion responsable des matières résiduelles.

L'année 1998 a également été marquée par plusieurs événements et activités. Vous en trouverez le détail dans les pages suivantes qui vous présentent également une revue des services offerts par la compagnie.

En regard du parcours effectué par Compo-Haut-Richelieu depuis 1996, nous pouvons tous, élus, citoyens, personnel et administrateurs de la compagnie, être fiers de nos réalisations. Et ce n'est pas fini ! Comme la boucle de la gestion intégrée des déchets ne sera bouclée qu'à l'aide d'une solution permanente à la question de l'élimination des déchets, Compo-Haut-Richelieu s'est engagé dans un projet d'exploitation de lieu d'enfouissement sanitaire sur son territoire. L'année 1999 verra le projet prendre forme au gré des mécanismes prévus à cet effet.


Serge Lafrance

Bilan des matières détournées de l'enfouissement de 1996 à 1998 (en tonnes métriques)	
Collecte sélective	10 771
Collecte commerciale	319
Parcs à conteneurs	12 926
Résidus domestiques dangereux	93
Métal et électroménagers	248
Total	24 357

Nos bacs bleus sont maintenant triés à Iberville!

Avec l'ouverture du centre de tri des matières recyclables en mars 1998, Compo-Haut-Richelieu crée 15 emplois pour la région.

Le 27 mai avait lieu l'inauguration officielle en présence de plus de 120 dignitaires et gens d'affaire de la région et du domaine de l'environnement.



Le ministre Bégin chez Compo-Haut-Richelieu

Le 13 octobre, le centre de tri a été le théâtre de la première conférence de presse du Ministre de l'environnement, Paul Bégin, dans le cadre de sa tournée provinciale de présentation du Plan d'action 1998-2008. Encore une fois, plus d'une centaine d'intervenants de Montréal et de la Montérégie étaient



Traitement des matières

Séparées en deux catégories par les citoyens, les matières sont par la suite triées manuellement en treize catégories. Sur les 3 500 tonnes reçues en 1998, 3 300 ont été triées et mises en ballots et 2 834 tonnes ont été vendues (la différence étant entreposée). Dès la première année, le taux de rejet se stabilise à 3% rencontrant ainsi l'objectif fixé.

Les ICI de la Montérégie récupèrent

Le centre de tri a permis à Compo-Haut-Richelieu de faire une percée auprès des industries, commerces et institutions (ICI). À la fin de 1998, 22% du tonnage entrant provenait des ICI de la Montérégie, soit 100 tonnes par mois!

Suivez votre bac bleu!

Les 17 et 18 octobre, la population du Haut-Richelieu a été conviée à visiter le centre de tri. Près de 1 000 visiteurs ont répondu à l'invitation. Ils ont pu connaître le traitement assuré aux matières préparées à la maison et récupérées par le circuit de la collecte sélective porte-à-porte.



Renforcement et sensibilisation = 2% d'augmentation en 1998
(malgré un mois de janvier à l'eau ... glacée !)

Une campagne réussie!

Suite aux activités reliées au démarrage du centre de tri, une vaste campagne de publicité a été lancée dans la région sous le thème «Papier et carton à la poubelle, c'est fini - Recycler, un geste intelligent!». Via des messages répétés à la radio, dans les journaux et par le biais d'affiches, deux objectifs étaient visés :

- * faire valoir la facilité de récupérer le papier et le carton,
- * créer une «pression morale» envers le geste de récupérer.

Tout au long de cette campagne, de septembre à décembre 1998, l'augmentation a été soutenue : en moyenne, 8,87% par rapport à la même période en 1997. La campagne, appuyée par les activités du programme «Amélioration de la performance»

Collecte sélective :

variations mensuelles des quantités collectées de 1996 à 1998



* Seulement 4 municipalités participantes


** Verglas

Programme «Amélioration de la performance»

de Collecte sélective Québec

Parallèlement à la campagne de masse, des activités ont été organisées afin d'établir un contact direct en rencontrant les citoyens dans leur milieu. Dans le cadre de ce programme :

- * Un kiosque d'information mobile sur la collecte sélective a été conçu puis tenu lors de fêtes et d'événements locaux ainsi que dans les centres commerciaux de la région;
- * Des rencontres et des conférences ont été tenues auprès de citoyens et de groupes sociaux;
- * Un circuit de relance porte-à-porte a permis de rencontrer 653 personnes, de remettre 1645 billets de félicitations, 546 billets de rappel et de distribuer une centaine de nouveaux bacs bleus.





Les parcs à conteneurs


35 789 visites en 2 ans !

Les trois parcs à conteneurs de Compo-Haut-Richelieu répondent à un besoin important et constant des citoyens comme des entrepreneurs.

En plus de servir de lieux de réception de matériaux secs, les sites de Saint-Luc, Lacolle et Iberville :

- sont les lieux désignés pour le programme de récupération des pneus hors d'usage de Recyc-Québec : **8 901 pneus y ont transité depuis 1996 pour être ensuite valorisés;**
- reçoivent les feuilles et le gazon des citoyens et entrepreneurs ainsi que les branches qui sont mises en copeaux. Les citoyens peuvent se présenter au parc et s'approvisionner gratuitement en copeaux : **en deux ans, 1 267 tonnes de matière organique ont été acheminées au site de compostage agricole de Saint-Alexandre.**

Dans les parcs à conteneurs, le métal et le béton sont également recueillis pour être acheminés à des entreprises de recyclage : **1 687 tonnes de métal et de béton ont ainsi été détournées de l'enfouissement.**



Depuis 1996, 12 926 tonnes de résidus ont transité par les parcs à conteneurs.

Cela représente 2 075 voyages dont aucun n'a été acheminé vers un lieu d'enfouissement sanitaire.

Les parcs à conteneurs, équipés d'un système d'enregistrement

informatisé, sont accessibles aux entrepreneurs et aux citoyens non-résidents. Ce service répond à un besoin réel qui fait économiser temps et argent aux entreprises régionales (et aux clients par ricochet).




La récupération des résidus domestiques dangereux

En développant son circuit de récupération des RDD, Compo-Haut-Richelieu avait comme double objectif d'offrir la plus grande accessibilité possible aux citoyens tout en s'assurant des meilleurs coûts de gestion.

Après avoir organisé une collecte satellite des RDD en 1996 et adhéré à un programme de récupération des restes de peintures en 1997, Compo-Haut-Richelieu inaugurait, en mai 1998, une remise permanente. Accessible d'avril à novembre, elle permet aux citoyens de disposer en tout temps des RDD. Bien que la remise soit située à Saint-Luc, les deux autres sites reçoivent également les RDD.

Le service permanent de récupération des RDD de Compo-Haut-Richelieu est complété par trois programmes qui prennent en charge des produits spécifiques :



Peinture et teinture :

Programme conjoint Compo-Haut-Richelieu, Rona et Coopexcel, CFER de Victoriaville



Huiles à moteur usées :

Programme de récupération de Canadian Tire

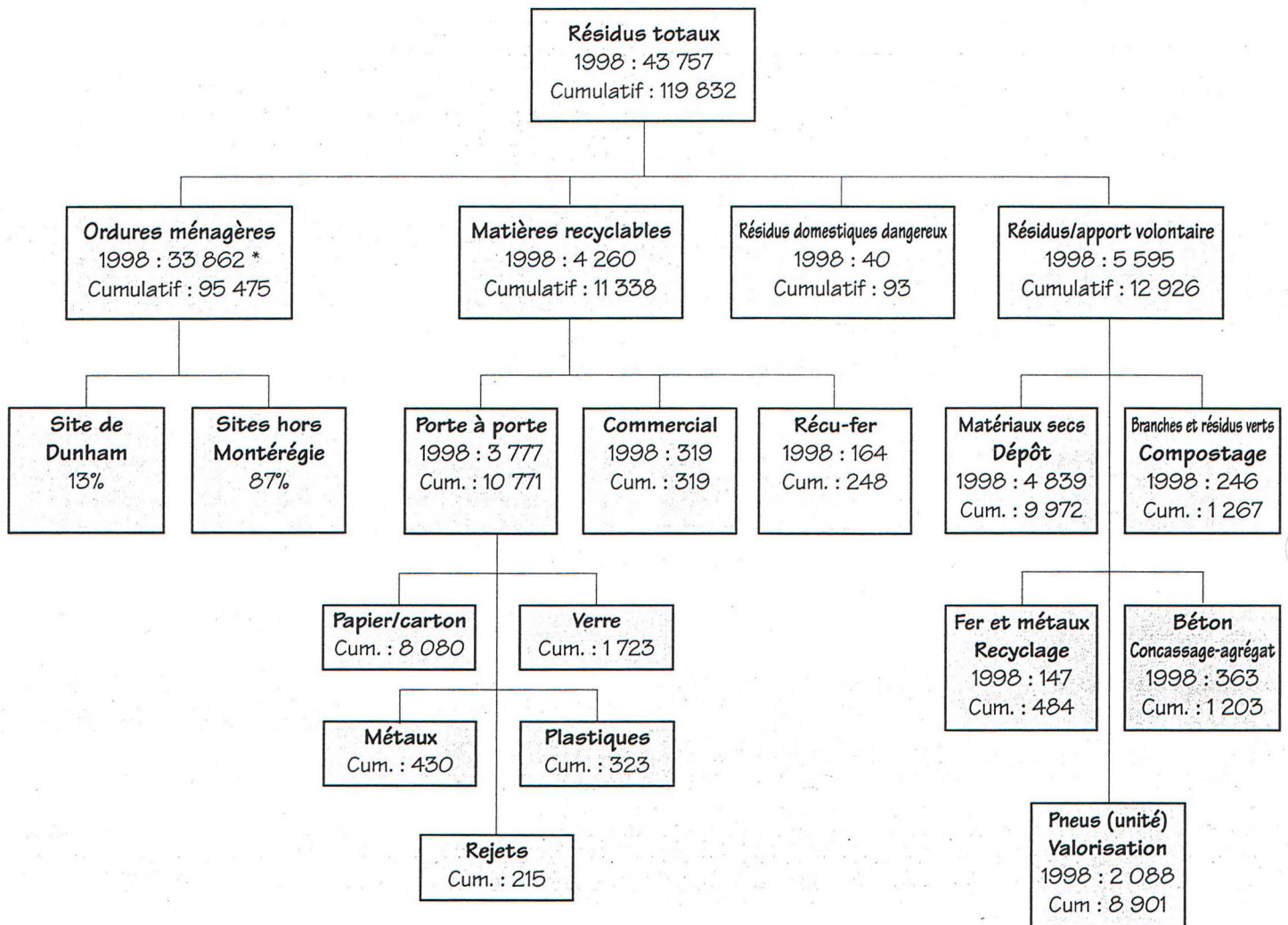


Batteries :

Programmes de récupération des Marchands UAP, de Batteries Rozon et de Power



Résidus gérés par Compo-Haut-Richelieu — 1998 et cumulatif de 1996 à 1998 (en tonnes) —



* Approximativement 10% du total (3 400 tonnes) est une conséquence directe du verglas (contenus des réfrigérateurs et des congélateurs de la presque totalité des ménages en plus d'objets et d'appareils mis hors d'usage)

Un coup d'œil sur les autres services

Programme de compostage domestique

Compo-Haut-Richelieu poursuit toujours son programme de compostage domestique en offrant gratuitement des sessions de formation chaque printemps et automne.

Collecte des électroménagers et du métal

En 1998, ce service de collecte à domicile (sur appel) a permis de récupérer 1 276 objets qui totalisent un poids de 164 tonnes.



Projet d'agrandissement d'un lieu d'enfouissement sanitaire

Annoncé en juillet 1998, le projet d'agrandissement du lieu d'enfouissement sanitaire de Saint-Athanase a suscité beaucoup de discussions, principalement au niveau politique.

Ce projet vise à rencontrer les objectifs de réduction des coûts de transport, de garantie d'accès à un lieu et de contrôle des coûts d'élimination fixés lors de la création de Compo-Haut-Richelieu.

À la fin de 1998, un comité aviseur a été constitué. Les travaux de ce comité vont s'échelonner durant tout le processus d'approbation et d'implantation du projet.

En 1999, les démarches deviendront plus concrètes après le dépôt au Ministère de l'environnement du Québec d'une étude d'impacts. Cette étape est la première du processus d'évaluation environnementale, lequel prévoit des audiences publiques menées par le Bureau des audiences publiques en environnement (BAPE).

Récupération dans les ICI

Avec le centre de tri des matières recyclables, la porte est ouverte pour une sensibilisation intensive des industries commerces et institutions (ICI) au recyclage.


Des efforts particuliers seront déployés et une campagne de reconnaissance des entreprises participantes sera enclenchée à l'automne 1999.

Programme «Amélioration de la performance» - 2^e étape -

Trois ans après avoir implanté la collecte sélective sur l'ensemble de son territoire, Compo-Haut-Richelieu considère important de mesurer le taux de participation des citoyens et l'impact de ses actions.

En 1999, un projet pilote de pointage systématique, mené auprès de groupes-témoins, permettra de dresser un portrait de la situation.

Les campagnes de sensibilisation subséquentes seront développées à la lumière des résultats obtenus.



Services aux municipalités non membres

Avec l'expérience et les compétences acquises au fil des ans et grâce à ses infrastructures, Compo-Haut-Richelieu est dorénavant en mesure d'offrir certains services aux municipalités des MRC limitrophes.

Ainsi, à la fin de 1998, Saint-Édouard de Napierville a confié à Compo-Haut-Richelieu la gestion de ses matières recyclables.

Les démarches pour la promotion des services de Compo-Haut-Richelieu à l'extérieur du territoire de la MRC s'intensifieront en 1999.

Les membres
du conseil d'administration
de Compo-Haut-Richelieu inc.
— 1998 —

Monsieur Serges Lafrance,
Président
Maire, Municipalité du Village d'Henryville

Monsieur Charlemagne Vaillancourt,
Vice-président
Maire, Municipalité de Saint-Alexandre

Monsieur Benoît Gendron,
Secrétaire-trésorier
Administrateur, Services Matrec inc.

Monsieur Gilles Dolbec,
Administrateur
Maire, Ville de Saint-Luc

Monsieur Michel Rodaer,
Administrateur
Président du conseil d'administration,
Services Matrec inc.

Monsieur Myroslaw Smereka,
Administrateur
Maire, Ville de Saint-Jean-sur-Richelieu

Monsieur Charles Tremblay,
Administrateur
Président directeur général,
Services Matrec inc.

Les municipalités membres de
Compo-Haut-Richelieu inc.

Ménages desservis : 38 830

(incluant les petits commerces)

Population : 86 036

Ce document a été préparé par :

Louise Fecteau, directrice générale
Sophie Bergeron, responsable des communications
Photos : Rémy Boily

Conception graphique, infographie et impression :

SECRETARIAT +
(450) 349-3411


Questions et commentaires :

Téléphone : (450) 347-0299

Télécopieur : (450) 347-7859

Courriel : compo@netc.net

825, Beaudin
Iberville (Québec)
J2X 5L2



Bilan des activités au 31 décembre 1999



Présentation

Compo-Haut-Richelieu est la compagnie responsable de la gestion intégrée des matières résiduelles sur le territoire de la MRC du Haut-Richelieu depuis le 1^{er} janvier 1996.

Compo-Haut-Richelieu est une société d'économie mixte étant issue d'un partenariat entre les secteurs public et privé.

En plus de gérer les collectes des ordures ménagères et des matières recyclables, **Compo-Haut-Richelieu** opère trois parcs à conteneurs, une remise pour les résidus domestiques dangereux et un centre de tri des matières recyclables. Elle assure également un service permanent d'information.

Les grands objectifs de la compagnie sont d'exercer une gestion économique et responsable des matières résiduelles en respectant les règles de l'art qui régissent ce domaine.

Bilan des matières détournées de l'enfouissement sanitaire de 1996 à 1999 (en tonnes métriques)

Collecte porte à porte des matières recyclables	14 766
Collecte des mat. recyclables auprès des commerces	1 618
Parcs à conteneurs	18 509
Résidus domestiques dangereux	55
Total	34 948
Métal et électroménagers (en unité)	3 545
Pneus (en unité)	11 050



Mot du président

À l'aube de ce nouveau millénaire, je suis heureux de constater qu'après avoir implanté et consolidé ses services, Compo-Haut-Richelieu a entrepris une phase de développement.

L'année 1999 aura également été caractérisée par une reconnaissance de l'expertise de Compo-Haut-Richelieu.

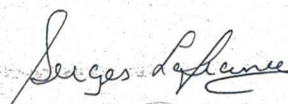
Le présent bilan précise d'abord les quantités et la répartition des matières résiduelles générées par les ménages du Haut-Richelieu. Depuis 1996, c'est près de 160 000 tonnes métriques qui ont été gérées dont 36 000 tonnes (22%) ont été détournées de l'enfouissement sanitaire grâce aux différents services de la société.

Je vous invite également à remarquer que la collecte porte-à-porte des matières recyclables ne cesse de gagner en popularité et que les ménages du Haut-Richelieu récupèrent maintenant une moyenne de 104 kg par année comparativement à 97 kg en 1997, soit 7% d'augmentation.

Au cours de la dernière année, la quantité de matières recyclables traitées au centre de tri a pratiquement doublé comparativement à l'année précédente. Cette expansion est principalement due à la réception de matières recyclables en provenance des territoires limitrophes et à la participation accrue des commerçants de la région.

Les services de gestion des matières résiduelles ne peuvent réussir sans la participation soutenue des citoyens. Les résultats positifs présentés dans ce bilan sont en grande partie le fruit de vos efforts.

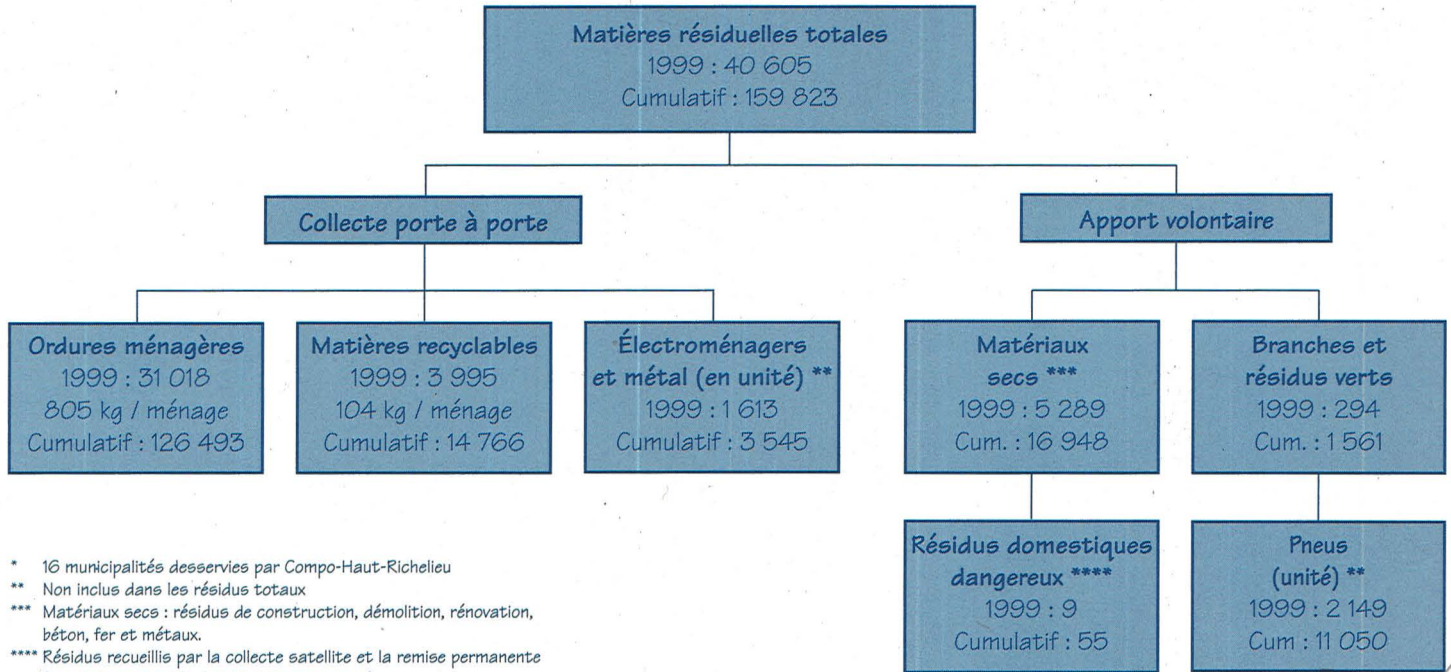
J'espère que vous prendrez plaisir à le consulter et je vous encourage grandement à utiliser nos services.


Serges Lafrance
Président

Matières résiduelles gérées

Répartition des matières résiduelles générées par les ménages de la MRC du Haut-Richelieu*

— 1999 et cumulatif de 1996 à 1999 (en tonnes métriques) —



* 16 municipalités desservies par Compo-Haut-Richelieu

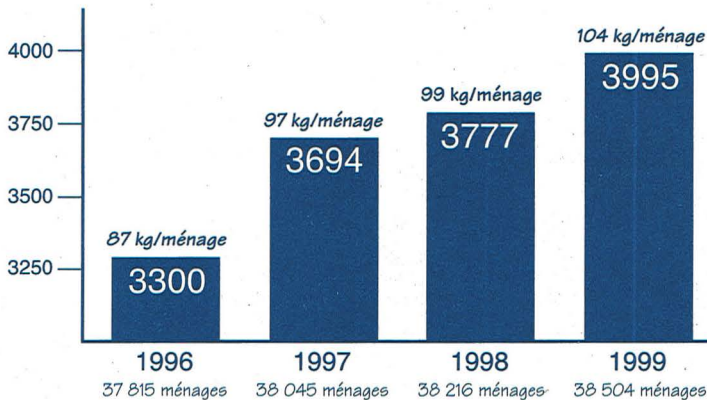
** Non inclus dans les résidus totaux

*** Matériaux secs : résidus de construction, démolition, rénovation, béton, fer et métaux.

**** Résidus recueillis par la collecte satellite et la remise permanente (la peinture et les huiles ne sont pas inclus).

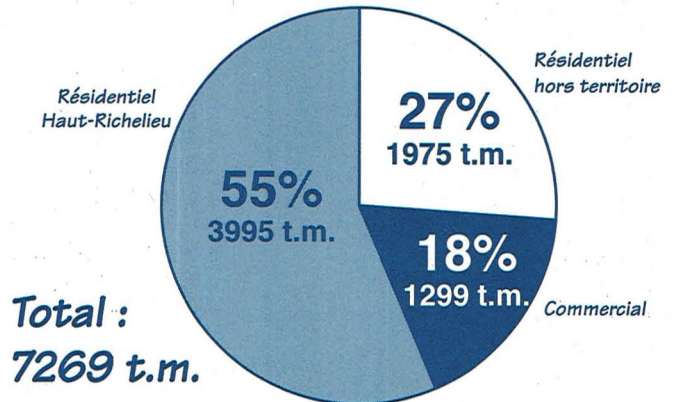
Collecte sélective porte-à-porte

Municipalités membres de Compo-Haut-Richelieu (t. m.)



Centre de tri régional - 1999

Provenance des résidus gérés (tonnes métriques)



Parcs à conteneurs : 48 518 visites depuis 1997!

Saint-Luc	Iberville	Lacolle
630, rue Grand-Bernier	825, rue Beaudin	8, boul. Industriel

Détail des quantités gérées en 1999

- 2 149 pneus récupérés pour fin de valorisation
- 4 907 t.m. de matériaux secs
- 294 t.m. de gazon, feuilles et résidus de jardinage destinées au compostage
- 167 t.m. de métal dirigées vers des recycleurs
- 215 t.m. de béton destinées au concassage
- 9 t.m. de résidus domestiques dangereux

Services aux citoyens



Vous avez des questions?

Communiquez avec notre service à la clientèle du lundi au vendredi, de 9 h à 17 h, au

(450) 347-0299 ou au 1-800-324-0299

Pour disposer des matériaux secs, du métal, des feuilles, du gazon, des branches ou des pneus hors d'usage... appelez-nous.

3 parcs à conteneurs
ouverts toute l'année!

Compostage domestique :

Informez-vous sur nos formations gratuites (printemps/automne)

Vous n'avez pas de bac de récupération pour participer à la collecte sélective porte-à-porte? Appelez-nous pour en obtenir un gratuitement.

De la mi-avril à la mi-novembre, apportez vos **résidus domestiques dangereux** (solvants, aérosols, piles, pesticides, etc.) dans les parcs à conteneurs.



Récupérer le papier, le carton, le plastique, le verre et le métal :
C'EST TELLEMENT FACILE!

Ça ne prend que quelques secondes par jour.

Pour tous vos électroménagers et objets de métal, nous offrons une collecte gratuite à domicile sur appel au (450) 347-0299 ou au 1-800-324-0299

Activités spéciales en 1999

Campagne de sensibilisation 1999

«La récupération du papier et du carton : C'est tellement facile!»

Dans le cadre de cette campagne, une activité de relance porte-à-porte nous a permis d'échanger avec les citoyens sur les avantages et la nécessité de participer à la collecte sélective.

Taux de participation à la collecte sélective

Une activité de pointage a été menée. Il a été établi que le taux de participation des citoyens du Haut-Richelieu à la collecte sélective s'élève à **60%**.

Félicitations à tous les gens qui font un bel effort!

Compo-Haut-Richelieu a effectué un sondage auprès de 500 ménages de la région pour connaître les problèmes reliés à la collecte sélective. Les contraintes majeures identifiées sont le nettoyage des contenants et l'enlèvement des étiquettes.

Prenez note qu'un simple rinçage suffit et que vous n'avez pas à enlever les étiquettes.

Kiosque d'information

Les citoyens et citoyennes ont pu rencontrer les gens de **Compo-Haut-Richelieu** au kiosque d'information tenu lors d'événements locaux et dans les centres commerciaux de la région



Festival des mongolfières de Saint-Jean-sur-Richelieu

Pour la première fois, Compo-Haut-Richelieu a assuré la récupération des contenants de boisson sur le site du Festival des mongolfières. 10 000 contenants ont évité la poubelle.

Distribution gratuite de copeaux

Dès la fin de l'été, Compo-Haut-Richelieu offre gratuitement des copeaux de bois aux citoyens intéressés. Venez vous approvisionner!

Tout au long de l'année, vous pouvez suivre les activités de Compo-Haut-Richelieu par le biais des médias locaux. Surveillez également les chroniques qui paraissent régulièrement dans les journaux régionaux.

Les projets 2000

La récupération dans les industries, commerces et institutions (ICI) du Haut-Richelieu

Depuis 4 ans, **Compo-Haut-Richelieu** informe et sensibilise les citoyens du Haut-Richelieu à la récupération des matières recyclables. En 2000, la compagnie s'apprête à élargir ses activités auprès de la clientèle industrielle, commerciale et institutionnelle du Haut-Richelieu.

Dans le cadre de la mise en oeuvre du «**Plan d'action québécois des matières résiduelles de 1998 à 2008**» du ministre de l'Environnement, les ICI représentent un secteur majeur dont le potentiel de récupération est équivalent à celui du secteur municipal (1/3 des matières résiduelles générées).

C'est pourquoi, **Compo-Haut-Richelieu**, vient de lancer une importante campagne de sensibilisation intitulée : «**Des Industries, Commerces et Institutions responsables**». Cette campagne sera appuyée par un programme de reconnaissance caractérisé par une accréditation témoignant de la continuité des efforts déployés par les ICI participant au programme «**Les récupérateurs d'ICI**», proposé par **Compo-Haut-Richelieu**.

Vous pourrez suivre dans les médias régionaux l'évolution de cette activité d'envergure.

Plan de gestion des matières résiduelles

En septembre 1998, l'Honorable Paul Bégin, ministre de l'Environnement, présentait son **Plan d'action québécois sur la gestion des matières résiduelles 1998-2008**. Cette annonce fut suivie, en décembre dernier, par l'adoption de la loi 90, modifiant la Loi sur la qualité de l'environnement et établissant le contexte de la mise en oeuvre du Plan d'action.

Certaines dispositions de la loi prévoient l'obligation pour les MRC d'élaborer un plan de gestion des matières résiduelles sur leur territoire.

Par une résolution récemment adoptée par le conseil de la MRC du Haut-Richelieu, **Compo-Haut-Richelieu**, s'est vu confié l'élaboration de ce plan. Au cours de l'année qui vient, les délais et les modalités de réalisation du plan devraient être précisés par réglementation. **Compo-Haut-Richelieu** pourra alors planifier l'échéancier de réalisation du mandat qui lui a été confirmé.

Projet de lieu d'enfouissement sanitaire

Compo-Haut-Richelieu est l'initiateur d'un projet d'agrandissement du Centre d'enfouissement sanitaire de Saint-Athanase.

L'agrandissement se situe sur le territoire de la municipalité de Mont-Saint-Grégoire où il est prévu de recevoir 4 000 000 de tonnes métriques de matières résiduelles sur une période de 25 ans.

Ce projet est développé dans le cadre de la réalisation des objectifs fixés lors de la création de **Compo-Haut-Richelieu** soit, la prévention des hausses de coût reliées à l'enfouissement et au transport et l'assurance d'accéder à un lieu d'élimination.

Actuellement, le projet est étudié par les experts de différents ministères qui analysent les composantes présentées dans l'étude des impacts sur l'environnement.

L'étude d'impact sera éventuellement rendue publique. Le bureau des audiences publiques en environnement tiendra alors des séances d'information et de consultation auprès des citoyens et groupes intéressés à se faire entendre sur ce projet.

Les membres du conseil d'administration de Compo-Haut-Richelieu inc.

— 1999 —

Monsieur Serges Lafrance, président, Maire d'Henryville
Monsieur Charlemagne Vaillancourt, vice-président, Maire de Saint-Alexandre
Monsieur Benoît Gendron, secrétaire-trésorier,
administrateur de Services Matrec inc.
Monsieur Gilles Dolbec, administrateur, Maire Saint-Luc
Monsieur Michel Rodaer, administrateur,
président du Conseil d'administration de Services Matrec inc.
Monsieur Myroslaw Smereka, administrateur,
Maire de Saint-Jean-sur-Richelieu
Monsieur Charles Tremblay, administrateur,
président directeur général de Services Matrec inc.

Les membres du personnel administratif et de service de Compo-Haut-Richelieu inc.

— 1999 —

Madame Louise Fecteau, directrice générale
Monsieur André Pépin, gérant des opérations
Monsieur Jean-Claude Ouellette, inspecteur
Madame Sophie Bergeron, responsable des communications
Madame Louise St-Laurent, réceptionniste
Madame Johanne Viel, commis-comptable

Ce document a été préparé par :

Sophie Bergeron, responsable des communications
et des projets spéciaux

Photos : **Rémy Boily**

Conception graphique et infographie :

SECRETARIAT +
(450) 349-3411

Information

Téléphone : (450) 347-0299

1-800-324-0299

Télécopieur : (450) 347-7859

Courriel : compo@netc.net

Site Internet à venir : www.compo-haut-richelieu.qc.ca

825, Beaudin, Iberville (Québec) J2X 5L2

Bilan des opérations 1996

Bilan masse

Collecte régulière

Collecte sélective

Parcs à conteneurs

Résidus domestiques dangereux

Communications



1. Bilan masse

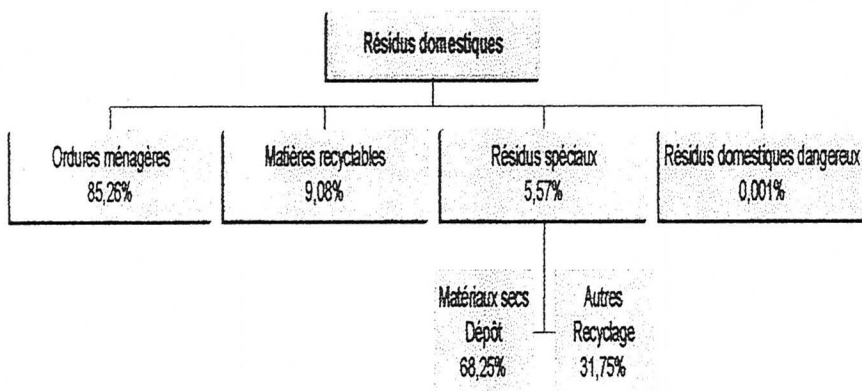
Les différents modes de collecte implantés sur le territoire de Compo-Haut-Richelieu ont permis d'obtenir un bilan masse de 36 352 t.m. de résidus. Répartis sur les 37 922 unités de collecte, nous obtenons une génération de **959 kg** de résidus **par ménage** ; c'est moins que les 1 128 kg obtenus en 1992. Le résultat de 1996 se divise comme suit :

- ordures ménagères : 30 994 t.m.
- matières recyclables : 3 301 t.m.
- résidus spéciaux : 2 022 t.m.
- résidus domestiques dangereux : 36 t.m.

Le tableau du bilan masse à l'annexe 1 explique avec plus de détails ces quantités et la destination des résidus.

Si nous répartissons les quantités recueillies en terme de pourcentage, il est intéressant de constater que les efforts investis ont permis à Compo-Haut-Richelieu et aux citoyens de détourner du site d'enfouissement sanitaire 14,74 % des matières. Si nous déduisons les matériaux secs envoyés au lieu de dépôt (3,8% du total), c'est un pourcentage net de 10,94 % qui ont réellement pris la voie de la récupération et du recyclage.

Répartition des résidus



Le bilan comparatif des collectes 1992 et 1996, également inclus à l'annexe 1, présente l'évolution en quatre ans des citoyens vers la réduction des déchets. De 39 056 t.m. en 1992, le total de matières recueillies par le biais du porte-à-porte est passé à 34 162 t.m.

2. Collecte régulière

Les différents collecteurs ont recueilli **30 861 t.m.** de résidus auprès des 37 922 unités de collecte desservies par Compo-Haut-Richelieu par le biais du porte-à-porte. À ce total, ont été ajoutées dans le bilan masse, les ordures recueillies au dépôt temporaire de St-Jean-sur-Richelieu, soit 133 t.m. Pour fins de comparaison avec l'an 92, nous n'en tenons pas compte dans nos analyses.

Comparées aux dernières données disponibles, soit 1992, qui étaient de 39 056 t.m., c'est près de 8 200 t.m. qui ont été réduites. De ce nombre, 3 301 t.m. ont été détournées par le biais du recyclage et 2 021 t.m. par les voies des parcs à conteneurs, pour une diminution réelle de 3 315 t.m. Le tableau ci-après présente les quantités générées pour chaque mois de l'année ainsi que la pondération de ce mois sur le total des déchets produits.

Mois	Quantité (t.m.)	mois/an
Janvier	2 174	0.070
Février	1 974	0.064
Mars	1 876	0.061
Avril	2 357	0.076
Mai	3 447	0.112
Juin	3 099	0.100
Juillet	3 066	0.099
Août	3 243	0.105
Septembre	2 673	0.087
Octobre	2 896	0.094
Novembre	2 300	0.075
Décembre	1 754	0.057
TOTAL	30 861	

Le rapport de cueillette régulière par municipalité de janvier à décembre 1996, inclus à l'annexe 2, vous indique plus précisément la distribution pour chacune des municipalités de même que la production de déchets par unité de collecte.

3. Collecte sélective

Le collecteur Transvick a ramassé 3 301 t.m. de matières recyclables auprès des 37 922 unités de collectes de Compo-Haut-Richelieu. Cette quantité répartie sur 12 mois pour les quatre municipalités déjà desservies et 10 mois pour les autres, a permis d'obtenir un taux de diversion du site d'enfouissement sanitaire de 11%.

Le tableau ci-après présente les résultats globaux pour l'année. Il est à noter que la collecte a débuté au mois de mars pour la majorité des citoyens, ce qui explique les résultats inscrits au tableau ci-bas pour les mois de janvier et février 1996. La pondération de chaque mois sur la production de déchets annuelle est également inscrite.

Mois	Quantité	mois/an
Janvier	112	0.034
Février	90	0.027
Mars	308	0.094
Avril	332	0.101
Mai	333	0.100
Juin	286	0.087
Juillet	309	0.094
Août	286	0.087
Septembre	306	0.093
Octobre	347	0.105
Novembre	301	0.091
Décembre	292	0.088
TOTAL	3 301	

Le rapport de collecte sélective par municipalité de janvier à décembre 1996 à l'annexe 3 vous présente plus en détails les résultats obtenus.

4. Parcs à conteneurs et dépôts temporaires

Les dépôts temporaires, pour les mois de l'été, et les parcs à conteneurs par la suite ont comblé un besoin réel des citoyens : avoir un endroit où disposer de résidus spéciaux. Le tableau ci-après reflète cet état.

Les différents emplacements ont donc servi de transit pour 2 154 t.m. de matières. Si l'on exclut les ordures, dont l'acceptation dans les parcs à conteneurs est maintenant interdite, c'est un total de 2 021 t.m. de résidus spéciaux qui y ont été déposés

Sites	Matériaux secs	Résidus verts	Béton	Métal	Bois	Ordures
Dépôts temporaires						
St-Alexandre	56	n/a	n/a	n/a	n/a	n/a
St-Jean-sur-	837	76	193	65	n/a	133
Venise-en-Québec	87	n/a	n/a	n/a	n/a	n/a
Sous-total (t.m.)	980	76	193	65	n/a	133
Parcs à conteneurs						
Lacolle	54	4	n/a	11	16	n/a
St-Luc	346	40	53	27	156	n/a
Sous-total	400	44	53	38	172	n/a
Total (t.m.)	1380	120	246	103	172	133

Sur l'ensemble des résidus déposés dans l'un ou l'autre des sites, 31,75% ont été détournés des lieux de dépôts de matériaux secs. La répartition de la diversion entre les dépôts temporaires et les parcs à conteneurs se lit comme suit :

- dépôts temporaires : 25,41 %
- parcs à conteneurs : 43,42 %.

L'ajout de conteneurs a permis d'effectuer une meilleure ségrégation des matières et ainsi augmenter le pourcentage de matières qui ont pris la voie de la récupération et du recyclage.

Dans le bilan masse, les ordures ménagères ont été incluses avec la collecte régulière des ordures.

5. Résidus domestiques dangereux

La collecte tenue le 14 décembre dernier a été un franc succès. Le nombre de participants (960 ménages) a été excellent compte tenu de la date de la collecte. De plus, les quantités apportées par chacun des participants ont été plus volumineuses que la moyenne québécoise, qui avait servie à établir des quantités estimées. Le tableau ci-après présente les quantités réelles de matières apportées aux deux sites satellites : Lacolle et St-Luc.

CLASSES	Kg estimés	Kg réels
Peintures, teintures, vernis	12350	20430
Huiles usées	9625	6913
Solvants usés et inflammables	1415	1550
Bonbonnes propane	210	*
Antigels	225	380
Acides	84	60
Bases	274	10
Batteries de voitures	6965	3809
Aérosols	?	300
Pesticides, insecticides	100	320
Autres organiques (colle, ...)	268	1240
Divers (autres non classés)	1150	
résidus dom. (cire, nettoyant)		210
piles et détecteurs de fumée		300
médicaments		40
labpack de chlore		120
TOTAL	32666	35682

* Les bonbonnes collectées ont été prises en charge par un recycleur régional.

Cette activité a nécessité l'aide et l'intervention de :

à St-Luc

- 25 bénévoles pour la circulation
- 12 employés occasionnels pour la réception de matières
- 4 agents de police pour la circulation et la sécurité
- la collaboration des employés municipaux pour l'installation d'affiches

à Lacolle :

- 4 employés occasionnels
- 1 agent de police (surveillance accrue et plan d'intervention d'urgence préparé)



6. Communications


1. Écoles

- Sensibilisation scolaire (primaire):

- Le programme de sensibilisation dans les écoles a débuté à la mi-novembre et se poursuit jusqu'à la mi-mars.
- Toutes les classes déjà visitées par l'organisme CIME Mont-Saint-Grégoire sont unanimes : l'activité de 1h30 est très intéressante et stimulante. Les jeunes participent et apprennent beaucoup.

- Approche écoles secondaires:

- L'implantation de la collecte sélective s'est déroulée aux mois de septembre et octobre. Une seule n'a pas adhéré : Armand-Racicot.
- Des affiches adaptées à la clientèle adolescente ont été distribuées dans toutes les écoles participantes pour être apposées près des bacs de récupération.



2. Parcs à conteneurs

- L'ouverture des parcs à conteneurs a répondu à un réel besoin des citoyens. Le nombre d'appels reçus lors de leur ouverture en est révélateur. Les remises permanentes des R.D.D. sont très attendues.

3. Contact avec les municipalités

- Suite à la tournée des municipalités, quelques ajustements seront apportés : envoi mensuel des communiqués, chroniques, résultats mensuels etc. par le courrier ; deuxième lecture de certains documents afin de nous assurer d'un message clair ; etc.

4. Affiches nettoyeur

- Les pellicules plastiques sont encore absentes de la plupart des bacs. Afin de rejoindre la clientèle à la source, des affiches ont été envoyées à la fin novembre chez tous les nettoyeurs de la région du Haut-Richelieu. L'approche a été très appréciée des nettoyeurs.

5. Collecte sélective

- Un programme est en préparation pour une relance au mois de mars 1997.

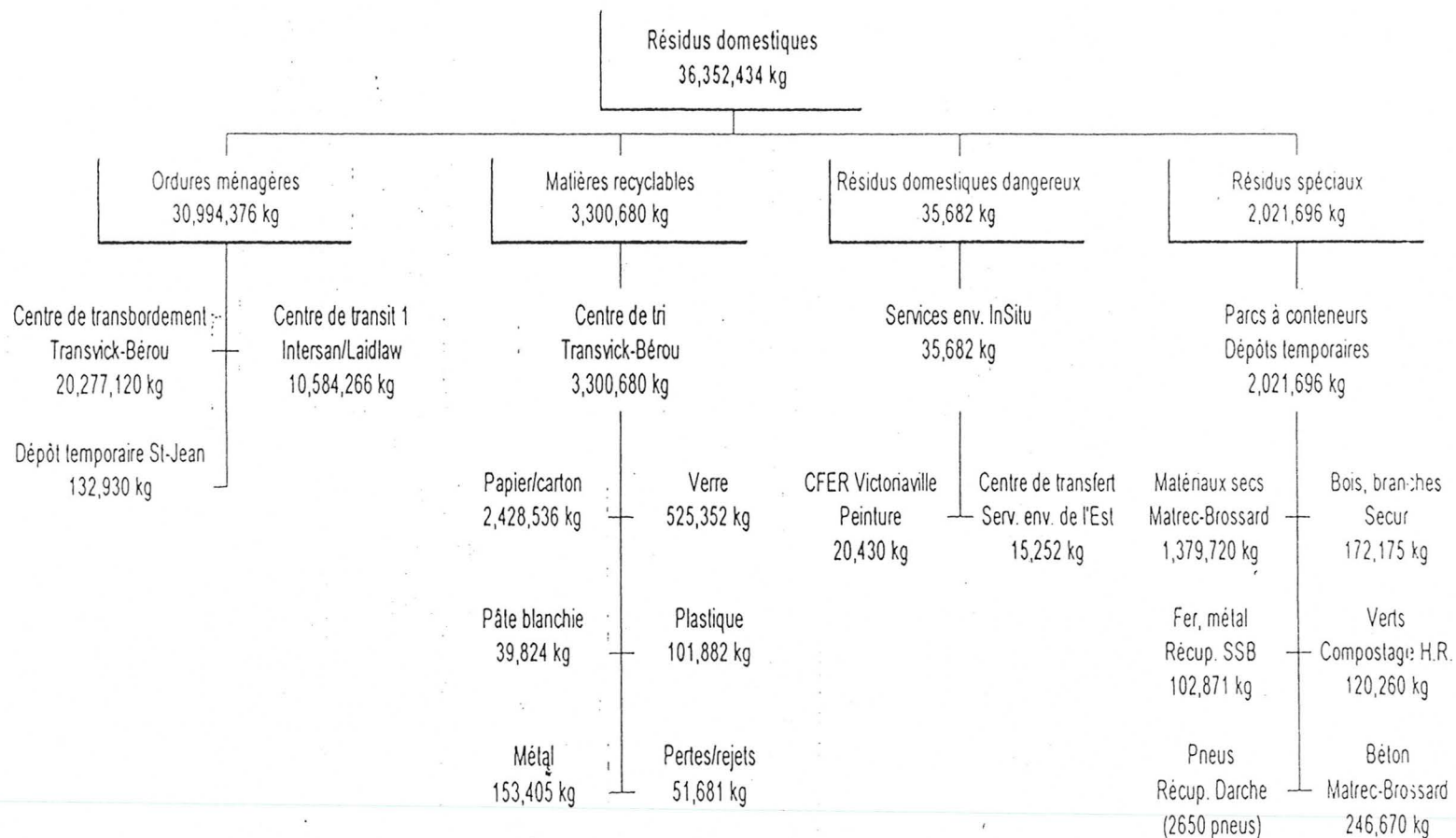


Annexe 1

Bilan masse

Bilan comparatif des collectes 1992 et 1996

Bilan masse des résidus 1996



Source : Bilan des opérations 1996

BILAN COMPARATIF DES COLLECTES 1992 ET 1996

Municipalité	DONNÉES 1992		DONNÉES 1996					% de récupération* (sur 10 ou 12 mois)	% de récupération (sur 12 mois)
	Unités pond (1)	collecte régulière (kg)	Unités pond. (1)	collecte régulière (kg)	collecte sélective (kg)	total de résidus (kg)			
Henryville (sd)	488.5	736,000	391.0	417,607	23,829	441,436	6.23%	5.40%	
Henryville (vl)	211.0	512,000	273.0	318,741	16,911	335,652	5.94%	5.04%	
Iberville	3,806.0	4,452,000	3,898.0	3,548,110	361,280	3,909,390	9.24%	9.24%	
L'Acadie	1,704.0	2,074,000	1,941.0	1,934,756	207,550	2,142,306	11.03%	9.69%	
Lacolle	648.0	469,000	664.0	490,189	55,045	545,234	11.88%	10.10%	
Mt St-Grégoire	993.0	1,234,000	1,086.0	1,067,098	123,246	1,190,344	10.35%	10.35%	
N. D. Mt Carmel	404.5	545,000	415.5	407,375	35,195	442,570	9.16%	7.95%	
Noyan	490.5	705,000	577.0	653,660	36,130	689,790	5.78%	5.24%	
St-Alexandre	693.5	853,000	827.5	830,673	70,031	900,704	7.78%	7.78%	
St-Jean-sur-Richelieu	17,473.5	17,510,000	18,541.5	12,304,250	1,460,200	13,764,450	12.27%	10.61%	
St-Luc	5,128.0	6,071,000	6,542.5	6,396,174	711,390	7,107,564	10.01%	10.01%	
St-Paul-Ile-aux-Noix	981.5	1,384,000	887.0	827,525	71,216	898,741	8.99%	7.92%	
St-Sébastien	262.0	302,000	279.0	296,031	18,283	314,314	6.79%	5.82%	
St-Valentin	173.5	418,000	180.0	208,317	13,564	221,881	6.99%	6.11%	
Ste-Brigide	454.0	592,000	483.0	407,197	35,603	442,800	9.23%	8.04%	
Venise-en Québec	707.0	1,199,000	936.0	753,683	61,207	814,890	8.19%	7.51%	
TOTAL	34,618.5	39,056,000	37,922.0	30,861,386	3,300,680	34,162,066	11.00%	9.66%	

1) Résidences + 1/2 chalets + habitations non résidentielles

* Répartition kg tot./kg mois, sur 12 mois pour les 4 municipalités desservies par la coll. sélective en janvier et février et 10 mois pour les 12 autres municipalités ayant commencé la collecte au mois de mars.

(comparatif)



Annexe 2

Rapport de collecte régulière par municipalité 1996



Rapport de surveillance régulière par municipalité
Compo-Haut-Richelieu inc.
Janvier à décembre 1996

Municipalité	Unités													
	pond. (1)	(kg)	(kg)	(kg)	(kg)	(kg)	(kg)	(kg)	(kg)	(kg)	(kg)	(kg)	(kg)	(kg)
Henryville (sd)	391.0	31,750	27,030	31,220	41,600	37,760	44,240	40,250	34,740	39,240	33,230	29,330	27,217	417,6
Henryville (vl)	273.0	26,266	24,470	15,510	21,020	30,235	23,290	30,950	29,160	25,380	34,360	27,010	31,090	318,7
Iberville	3,898.0	244,090	186,770	194,290	322,330	370,260	357,440	429,330	315,810	363,220	304,590	222,450	237,530	3,548,1
L'Acadie	1,941.0	141,299	118,580	124,746	132,478	226,716	197,948	175,424	222,434	159,733	158,870	172,894	103,634	1,934,7
Lacolle	664.0	43,394	38,318	38,510	34,612	56,945	44,036	34,761	50,771	41,447	37,267	39,958	30,170	490,1
Mt St-Grégoire	1,086.0	61,678	75,360	65,190	76,250	116,300	102,660	90,730	129,190	89,460	121,190	80,010	59,080	1,067,0
N. D. Mt Carmel	415.5	28,435	29,720	19,073	29,006	45,931	36,743	52,917	36,866	34,926	38,677	31,206	23,875	407,3
Noyan	577.0	37,920	26,690	29,710	58,780	64,690	65,090	90,410	82,770	63,150	62,030	35,340	37,080	653,6
St-Alexandre	827.5	62,103	59,370	50,780	64,220	89,730	72,960	86,520	73,650	68,970	84,940	64,790	52,640	830,6
St-Jean-sur-Richelieu	18,541.5	938,630	929,370	734,910	919,770	1,376,970	1,193,860	1,137,160	1,278,150	1,010,250	1,284,920	859,160	641,100	12,304,2
St-Luc	6,542.5	377,441	338,650	431,124	449,332	777,654	704,052	604,736	729,346	526,737	529,490	567,856	359,756	6,396,1
St-Paul-Ile-aux-Noix	887.0	71,023	35,280	39,367	63,834	83,073	88,105	94,273	81,754	90,781	75,774	54,026	50,235	827,5
St-Sébastien	279.0	26,696	18,390	20,670	30,350	24,345	30,750	30,500	22,890	21,820	25,830	19,660	24,130	296,0
St-Valentin	180.0	15,408	12,402	16,870	13,528	18,231	17,326	17,249	24,900	18,568	21,312	18,275	14,248	208,3
Ste-Brigide	483.0	30,337	26,600	36,020	32,460	46,020	37,570	30,110	37,590	35,610	31,910	37,750	25,220	407,1
Venise-en Québec	936.0	37,340	29,840	28,280	67,810	82,080	82,800	120,190	92,560	83,660	51,770	40,540	36,813	753,6
TOTAL	37,922.0	2,173,810	1,976,840	1,876,270	2,357,380	3,446,940	3,098,870	3,065,510	3,242,581	2,672,952	2,896,160	2,300,255	1,753,818	30,861,3
Répartition kg tot./kg mois		0.070	0.064	0.061	0.076	0.112	0.100	0.099	0.105	0.087	0.094	0.075	0.057	

1) Résidences + 1/2 chalets + habitations non résidentielles

(stat-tot.wk3)



Annexe 3

Rapport de collecte sélective par municipalité 1996

Rapport collecte sélective par municipalité
Compo-Haut-Richelieu inc.
Janvier à décembre 1996

Municipalité	Unités pond. (1)	Janvier (kg)	Février (kg)	Mars (kg)	Avril (kg)	Mai (kg)	Juin (kg)	Juillet (kg)	Août (kg)	Sept. (kg)	Octobre (kg)	Novembre (kg)	Décembre (kg)	Total (kg)
Henryville (sd)	391.0	0	0	2,362	2,833	1,990	1,652.0	3,323	1,857	3,019	2,099	2,099	2,595	23
Henryville (vl)	273.0	0	0	1,676	2,011	1,413	1,173.0	2,358	1,318	2,143	1,489	1,489	1,841	16
Iberville	3,898.0	27,750	25,670	35,970	26,630	36,220	31,300.0	26,060	31,220	28,980	28,020	37,380	26,080	361
L'Acadie	1,941.0	0	0	21,880	19,380	26,520	20,870.0	21,210	17,010	20,420	24,790	20,060	15,410	207
Lacolle	664.0	0	0	5,484	6,740	4,740	3532.0	7,332	4,904	6,545	5,252	4,410	6,106	55
Mt St-Grégoire	1,086.0	8,640	10,250	10,510	8,380	10,336	12,280.0	9,190	11,760	11,050	13,010	10,400	7,440	123
N. D. Mt Carmel	415.5	0	0	3,506	4,310	3,030	2,258.0	4,688	3,136	4,185	3,358	2,820	3,904	35
Noyan	577.0	0	0	3,582	4,296	3,017	2,505.0	5,039	2,815	4,578	3,182	3,182	3,934	36
St-Alexandre	827.5	5,930	6,300	5,747	5,344	7,415	5,983.0	5,679	6,287	5,338	6,194	5,431	4,383	70
St-Jean-sur-Richelieu	18,541.5	0	0	149,940	160,770	159,070	136,030.0	138,560	136,350	138,720	170,660	137,390	132,710	1,460
St-Luc	6,542.5	69,860	48,130	50,410	69,040	56,190	52,610.0	61,370	50,910	58,490	69,050	58,070	67,260	711
St-Paul-Ile-aux-Noix	887.0	0	0	6,779	8,551	7,325	5,116.0	8,459	5,830	8,501	6,619	6,476	7,560	71
St-Sébastien	279.0	0	0	1,327	2,123	1,624	1,300.0	2,408	1,803	2,208	1,817	1,686	1,987	18
St-Valentin	180.0	0	0	1,291	1,629	1,395	974.0	1,611	1,110	1,619	1,261	1,234	1,440	13
Ste-Brigide	483.0	0	0	3,523	3,276	4,719	3,667.0	3,481	3,853	3,272	3,796	3,329	2,687	35
Venise-en Québec	936.0	0	0	4,443	7,107	5,436	4,350.0	8,062	6,037	7,392	6,083	5,644	6,653	61
TOTAL	37,922.0	112,180	90,350	308,430	332,420	330,440	285,600	308,830	286,200	306,460	346,680	301,100	291,990	3,300
Répartition kg tot./kg mois		0.034	0.027	0.093	0.101	0.100	0.087	0.094	0.087	0.093	0.105	0.091	0.088	

1) Résidences + 1/2 chalets + habitations non résidentielles

(stat-tot.wk3)

Compo-Haut-Richelieu inc.

La référence en gestion responsable des « déchets »

Rapport annuel 1997



Août 1998

Table des matières

Message du président	p. 3
Message du président directeur général de Gestion Matrec Inc.	p. 4
1. Les collectes porte à porte :	p. 5
1.1 collecte des ordures ménagères	p. 6
1.2 collecte des matières recyclables	p. 8
1.3 collecte des électroménagers	p.10
2. Parcs à conteneurs	p.11
3. Résidus domestiques dangereux	p.13
4. Opérations et activités spéciales	p.14
5. Plan d'action 1998	p.16
6. Liste des membres du conseil d'administration	p.17



Message du président

Il me fait plaisir de vous présenter le bilan des opérations de la deuxième année d'opération de Compo-Haut-Richelieu.

Suite à l'implantation, en 1996, de la collecte des ordures, de la collecte sélective et des premiers parcs à conteneurs, le personnel de la société d'économie mixte a travaillé cette année à élargir la panoplie des services offerts tout en développant différents aspects administratifs.

À travers toutes les activités réalisées en 1997, un objectif demeure : détourner au maximum les matières de l'enfouissement au profit de destinations de valorisation et de recyclage.

Les résultats obtenus en 1997 sont éloquentes. Les services répondent à un besoin réel et offrent aux citoyens l'opportunité de disposer leurs déchets de façon responsable. Compo-Haut-Richelieu entend maintenir son évolution tout en poursuivant ses efforts de sensibilisation auprès des citoyens.



Serges Lafrance
Maire, Municipalité d'Henryville village
Président, Compo-Haut-Richelieu

Message du président directeur général de Gestion Matrec Inc.


Projet innovateur au départ, la Société d'économie mixte est devenue, au fil des ans, une réalité acceptée et estimée de la part des différentes instances gouvernementales et entreprises du milieu.

À sa création, il y a trois ans, plusieurs doutaient que les secteurs public et privé puissent s'entendre. Notre vision s'est toutefois avérée exacte. La Société d'économie mixte prouve maintenant que ces secteurs peuvent non seulement s'entendre pour mettre sur pied une structure de gestion mixte, mais également collaborer efficacement à faire d'un projet un succès. D'ailleurs, les résultats de Compo-Haut-Richelieu et les nombreux services maintenant offerts en font foi.

Une telle réussite est le fruit d'une ouverture d'esprit de part et d'autre des partenaires mais aussi de l'excellent travail de l'équipe en place qui, jour après jour, s'efforce d'informer le public, de l'encourager à recycler et de bien le servir. Ces services ont été rendus tout en maintenant une gestion rigoureuse des opérations et du budget. Pour tout ceci, je tiens à les féliciter.

Il va sans dire que l'année 1998 s'annonce tout aussi remplie et prometteuse. Avec l'inauguration du centre de tri au printemps, tout est en place pour offrir le meilleur service possible à la population.

Je souhaite que notre collaboration demeure aussi fructueuse et instructive afin que nous continuions à faire de Compo-Haut-Richelieu un centre innovateur et LA référence en gestion responsable des « déchets ».

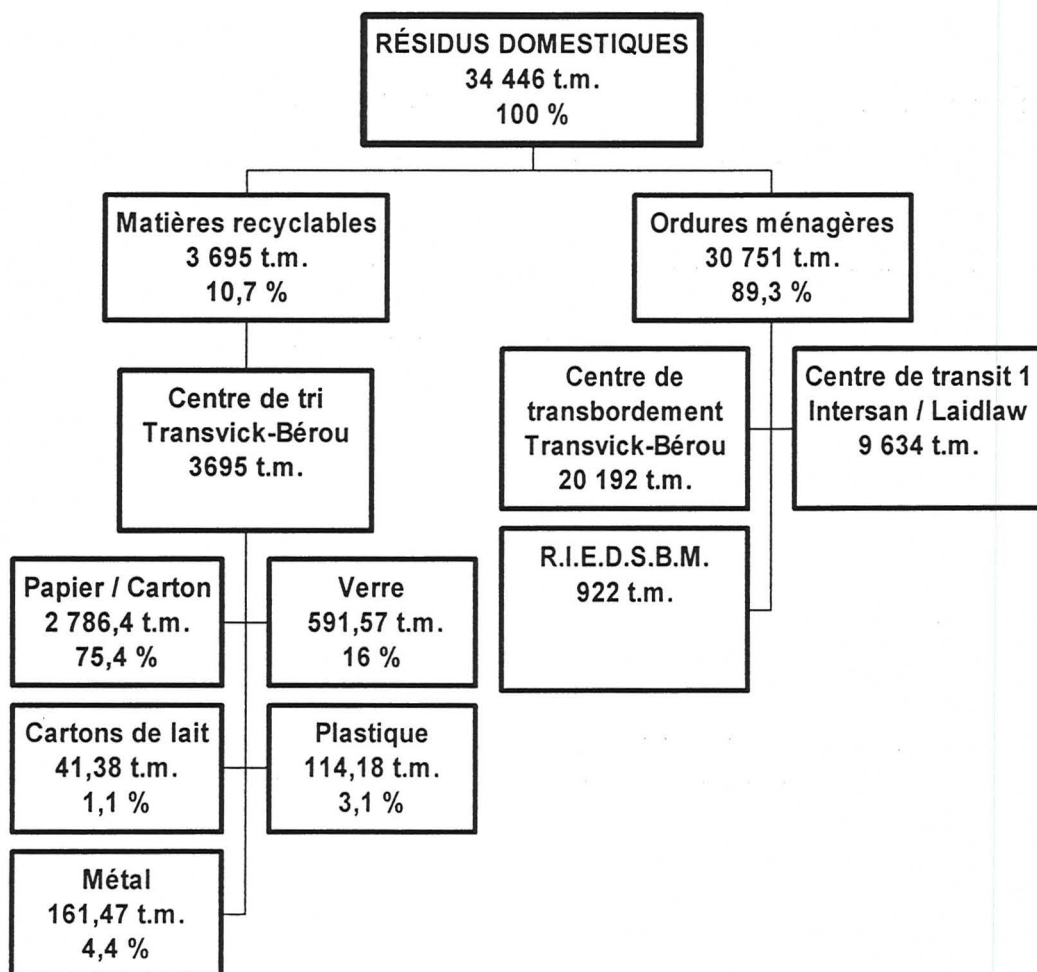


Charles Tremblay, ing.
Président-directeur général
Gestion Matrec inc.

1. Les collectes porte à porte

Les collectes gérées par Compo-Haut-Richelieu sur son territoire ont permis, en 1997, de recueillir 34 446 tonnes métriques de résidus qui se distribuent comme suit :

BILAN MASSE 1997 Collecte des résidus domestiques



1.1 La collecte des ordures ménagères

La collecte des ordures, effectuée par quatre collecteurs auprès des 38 670 unités, a recueilli 30 751 tonnes métriques de résidus en 1997, soit une moyenne de 795 kg par unité. Cela représente une diminution de 3% comparativement aux 817 kg / unité de 1996 et de 21% par rapport à 1992, dernière année compilée avant l'arrivée de Compo-Haut-Richelieu.

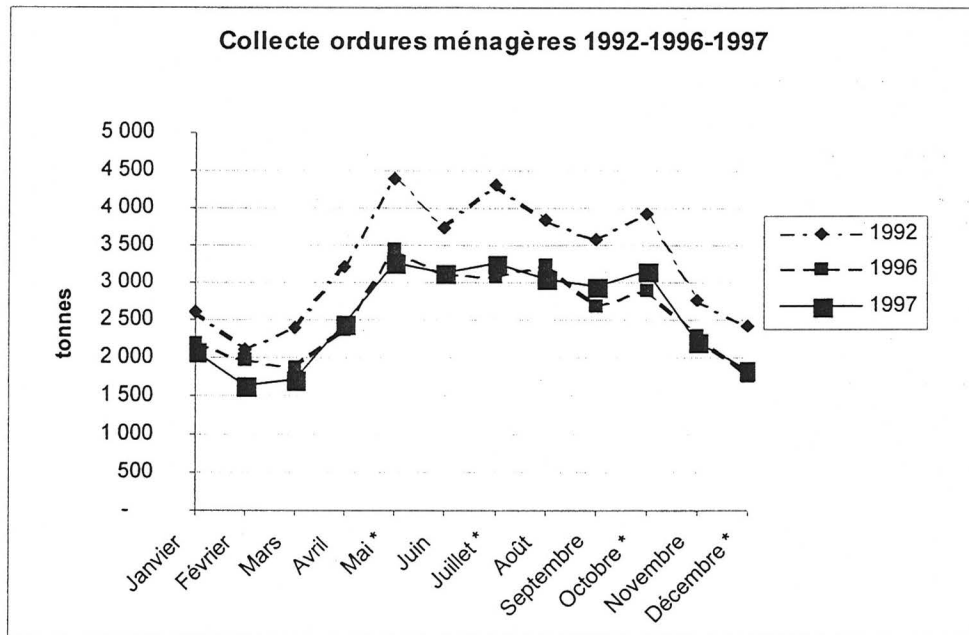
Sur tout le territoire, la fréquence des collectes est d'une fois par semaine, tout au long de l'année.

Le tableau qui suit présente les quantités générées pour chaque mois de 1997, ainsi que le pourcentage de ces mois par rapport au total.

Mois	Quantité (t.m.)	Mois/an
Janvier	2 080	6,76
Février	1 627	5,29
Mars	1 721	5,60
Avril	2 446	7,95
Mai	3 263	10,61
Juin	3 140	10,21
Juillet	3 271	10,64
Août	3 050	9,92
Septembre	2 939	9,56
Octobre	3 154	10,26
Novembre	2 213	7,20
Décembre	1 847	6,01
Total	30 751	100%

Le détail des variations mensuelles des quantités collectées pour les trois dernières années connues est présenté au graphique de la page suivante.

Tableau comparatif de la collecte des ordures pour les années 1992, 1996 et 1997.



Total 1992 : 39 056 t.m.

Total 1996 : 30 861 t.m.

Total 1997 : 30 751 t.m.

1.2 La collecte des matières recyclables

En 1997, la collecte sélective a détourné de l'enfouissement 3 695 tonnes métriques de matières recyclables, ce qui représente un taux de diversion de 10,7%. Un seul collecteur, Transvick, couvre l'ensemble du territoire, à raison d'une collecte par semaine.

L'équipement utilisé pour recueillir les matières recyclables est le bac de 64 litres pour les maisons unifamiliales et le bac roulant de 360 litres pour les immeubles de 6 logements et plus, les écoles et les édifices municipaux. Les bacs roulants sont installés par paires, soit un contenant bleu pour les fibres et un contenant orange pour le plastique, le verre et le métal.

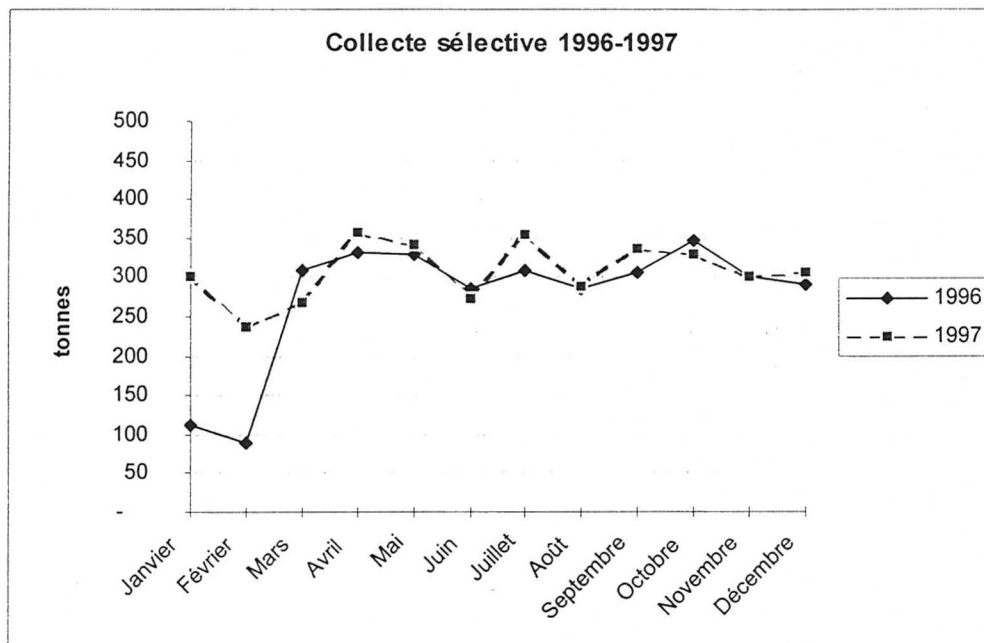
Le tableau suivant présente les quantités collectées pour chaque mois de l'année 1997 ainsi que le pourcentage de ces mois par rapport au total.

Mois	Quantité (t.m.)	Mois/an
Janvier	302	8,17
Février	237	6,42
Mars	269	7,28
Avril	356	9,63
Mai	343	9,28
Juin	272	7,36
Juillet	354	9,58
Août	289	7,82
Septembre	338	9,15
Octobre	329	8,91
Novembre	301	8,15
Décembre	305	8,25
Total	3 695	100 %

Vous trouverez à la page suivante le tableau comparatif de la collecte sélective pour 1996 et 1997.

Tableau comparatif de la collecte sélective pour les années 1996 et 1997.

Veillez prendre note qu'en janvier et février 1996, la collecte sélective ne s'effectuait que dans les villes de St-Luc, Iberville, Mont Saint-Grégoire et St-Alexandre. Ce n'est qu'à partir du mois de mars que la collecte fut implantée dans les seize villes et municipalités.



Total 1996 : 3 300 t.m.

Total 1997 : 3 695 t.m.



1.3 La collecte des électroménagers et du métal

Les électroménagers et le métal représentent une part importante du poids des résidus acheminés au lieu d'enfouissement sanitaire. Comme le métal est une matière facile et rentable à recycler, il importait d'établir au plus tôt un mode de collecte efficace afin de l'extraire des ordures ménagères régulières.

Le 23 juin 1997, Compo-Haut-Richelieu procédait à l'implantation de son nouveau service de collecte à domicile des électroménagers et du métal.

En association avec la jeune entreprise Récu-fer de Saint-Paul-de-l'Île-aux-Noix, la société d'économie mixte offre ce service gratuitement à tous les citoyens des municipalités ayant adhéré aux services municipaux d'enlèvement et d'élimination des déchets de la MRC du Haut-Richelieu. L'exécution de la collecte relève du sous-traitant, mais la gestion des appels et le service à la clientèle sont assumés par Compo-Haut-Richelieu.

Le tableau suivant présente le nombre d'appels reçus ainsi que le nombre d'appareils ou de pièces qui ont été collectés depuis la mise en place du service.

Mois	# appels	# appareils
Juin	53	64
Juillet	147	196
Août	69	76
Septembre	45	53
Octobre	119	162
Novembre	48	60
Décembre	41	45
Total	522	656

2. Les parcs à conteneurs

Compo-Haut-Richelieu opère trois parcs à conteneurs qui reçoivent les résidus spéciaux tels les matériaux de construction ou de rénovation, le béton et l'asphalte, le métal, les résidus verts, les pneus. Afin de bien desservir l'ensemble du territoire, ces sites sont localisés à Iberville, Lacolle et Saint-Luc.

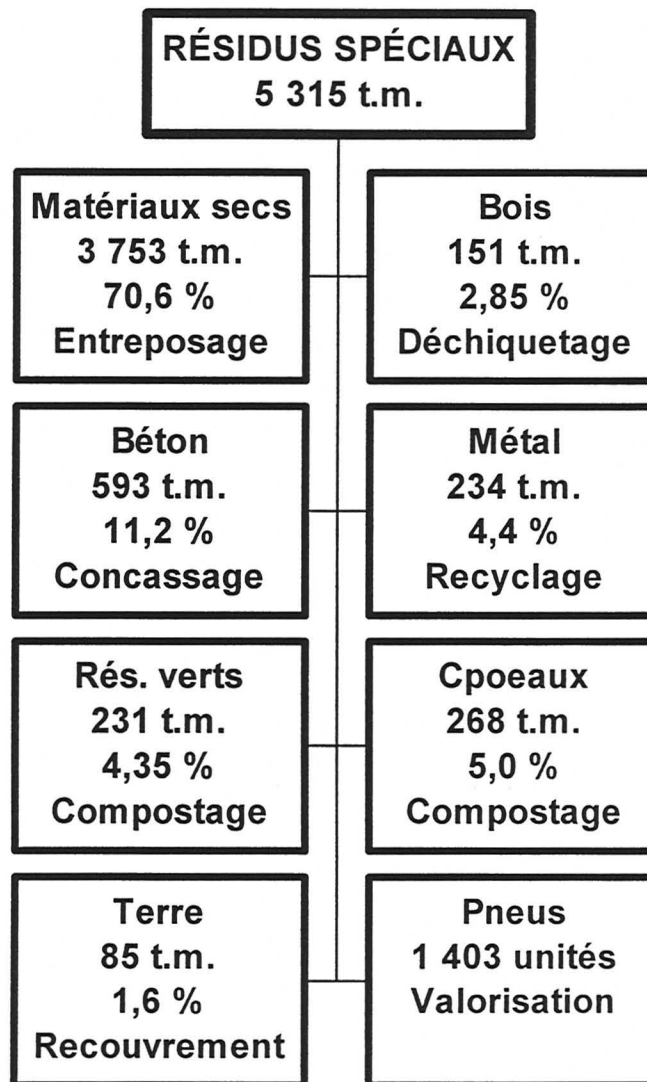
En 1997, les trois emplacements ont servi de transit pour 5 315 t.m. de matières dont environ 32% ont été recyclées ou revalorisées. Le tableau qui suit présente le détail des quantités pour chaque catégorie de matière.

	Mat. secs	Béton	Bois	Métal	Rés. verts	Copea ux	Terre	Pneus	Total
#voyages	588	64	81	86	39	39	11	17	925
Poids (tm)	3 753	593	151	234	231	268	85	1 403	5 315
Poids/voy	6,38	9,27	1,86	2,72	5,93	6,87	7,73	-	5,75

Les parcs à conteneurs répondent à un besoin très concret des citoyens. Les données d'achalandage présentées au tableau suivant le confirment. Le parc situé à Saint-Luc est de loin le plus fréquenté car il dessert le plus important bassin de population du territoire de Compo-Haut-Richelieu, soit Saint-Jean-sur-Richelieu, Saint-Luc et l'Acadie.

Mois	Lacolle	Iberville	St-Luc	Total
Janvier	27	-	466	493
Février	46	-	387	433
Mars	51	-	612	663
Avril	170	185	1 683	2 038
Mai	325	475	2 643	3 443
Juin	252	554	2 530	3 336
Juillet	251	601	2 543	3 395
Août	265	487	1 492	2 244
Septembre	223	308	1 230	1 761
Octobre	247	346	1 692	2 285
Novembre	94	205	806	1 105
Décembre	9	58	168	235
Total	1 960	3 219	16 252	431

BILAN MASSE 1997
Parcs à conteneurs



3. Les résidus domestiques dangereux

En décembre 1996, avait lieu une première collecte centralisée des résidus domestiques dangereux (RDD) au cours de laquelle 35 700 kg de matières avaient été apportés par les citoyens.

En 1997, Compo-Haut-Richelieu gère les RDD via les différents programmes disponibles en collaboration avec les commerces de la région. Les huiles à moteurs usées sont acheminées chez Canadien Tire, les batteries d'auto chez Batteries Rozon et les marchands UAP, les piles rechargeables chez Zellers, Radio Shack et Canadien Tire.

Le 18 juin 1997, Compo-Haut-Richelieu mettait en place un programme de récupération des restes de peinture suite à une entente conclue avec le groupe Rona-Dismat, la Coopérative fédérée de Québec et le Centre de formation en entreprise et récupération (CFER) de Victoriaville.

La peinture représentant la portion la plus importante des résidus domestiques dangereux (RDD), l'arrivée de ce nouveau service répond à un besoin très présent chez les citoyens du Haut-Richelieu soucieux de leur environnement.

Le tableau qui suit présente les quantités de peinture récupérées chez les marchands du territoire depuis la mise en place du programme. Les chiffres démontrent le succès de l'initiative.

Mois	Poids (kg)
Juillet	4 986
Août	2 341
Septembre	3 718
Octobre	2 403
Novembre	2 604
Décembre	1 322
Total	17 374

4. Opérations et activités spéciales

Compo-Haut-Richelieu a démarré ses opérations en 1996 avec l'établissement des services de masse : ajustement de la collecte des ordures ménagères, implantation de la collecte sélective, ouverture de dépôts temporaires puis de parcs à conteneurs, mise en place des structures et procédures administratives.

En 1997, les champs d'intervention priorités sont la consolidation des acquis et le développement de services complémentaires.

Ainsi, en ce qui a trait à la gestion et à l'administration :

- de nouvelles ententes sont conclues avec les fournisseurs et les municipalités;
- les procédures ainsi que les outils de travail et d'analyse sont perfectionnés;
- un effort particulier est consacré à la gestion des ressources humaines alors que les communications sont prises en charge à temps plein et que des procédures d'embauche, de formation, d'évaluation et d'horaire de travail sont développées;
- un plan de communication de masse (chroniques, communiqués, publicité, information, sensibilisation) est mis en œuvre.

Voici le calendrier des principales activités spéciales :

Janvier

- un feuillet d'information résumant les réalisations de 1996 est remis aux propriétaires avec leur compte de taxes,

Avril

- la politique d'accès et de tarification dans les parcs à conteneurs est mise en place,
- le « Défi villes et villages recyclés 97 » est lancé aux municipalités membres avec pour objectif d'augmenter de 5% le taux de récupération de la collecte sélective,
- la société d'économie mixte reçoit le prix Félix Gabriel Marchand, catégorie services, lors du Gala de l'Excellence de la Chambre de commerce du Haut-Richelieu,

Mai

- la MRC du Haut-Richelieu obtient le prix Phénix de Collecte Sélective Québec pour son projet Compo-Haut-Richelieu,
- un programme de compostage domestique est lancé dans le but de détourner de l'enfouissement une partie des résidus organiques,

Juin

- le programme de récupération des restes de peinture débute, en association avec les marchands Rona et Coop Excel de la région et le CFER de Victoriaville,
- le service de collecte à domicile des électroménagers et pièces de métal par la compagnie Récu-fer est implanté,

Juillet

- la clientèle saisonnière est sensibilisée à aller déposer ses matières recyclables dans des Rouli-Bacs mis à sa disposition en des endroits stratégiques,

Septembre

- les résultats de mi-année sont diffusés alors que les objectifs et programmes en vigueur font l'objet d'une relance médiatique,

Octobre

- Compo-Haut-Richelieu distribue son guide « Ma maison, mon centre de tri » aux 38 670 ménages de son territoire et relance son programme de compostage domestique.

La deuxième année d'opération de Compo-Haut-Richelieu est également marquée par la construction du centre administratif et d'un troisième parc à conteneurs (825, rue Beaudin, Iberville), par l'installation du système informatique dans les bureaux et les parcs à conteneurs, par la finalisation du dossier du centre de tri et le début de sa construction.

5. Plan d'action 1998

En guise de conclusion, voici un aperçu des opérations et activités prévues pour l'année qui vient.

Le centre de tri des matières recyclables de Compo-Haut-Richelieu représentera un des dossiers majeurs en 1998, entraînant des développements importants tant sur le plan administratif qu'organisationnel. Ce dernier venu dans la gamme des services de la société d'économie mixte générera une quinzaine d'emplois et permettra l'implantation d'un service de collecte du papier et du carton auprès des industries, commerces et institutions (ICI) de la région.

Le démarrage des opérations du centre, dès le mois de mars 1998, marquera le début d'une série d'activités et événements qui viendront appuyer les activités de sensibilisation à la collecte sélective prévues pour la deuxième partie de l'année.

Enfin, Compo-Haut-Richelieu prévoit lancer une importante campagne de publicité sur la récupération du papier et du carton tout en continuant de faire une promotion soutenue de tous ses services en maintenant les communications de masse.

6. **Liste des membres du conseil d'administration 1997**

M. Gilles Dolbec, président
Maire, ville de Saint-Luc

M. Serges Lafrance, vice-président
Maire, municipalité du village d'Henryville

M. Benoît Gendron, secrétaire-trésorier
Administrateur, Gestion Matrec inc.

M. Michel Rodaer, administrateur
Président du Conseil d'administration, Gestion Matrec inc.

M. Myroslaw Smereka, administrateur
Maire, Saint-Jean-sur-Richelieu

M. Charles Tremblay, administrateur
Président directeur général, Gestion Matrec

M. Charlemagne Vaillancourt, administrateur
Maire, municipalité de St-Alexandre